

横浜市 暮らしのガイド

ディスプレイ広告 データ入稿ガイド

〔A4版、左開き、無線とじ〕

サンケイリビング新聞社

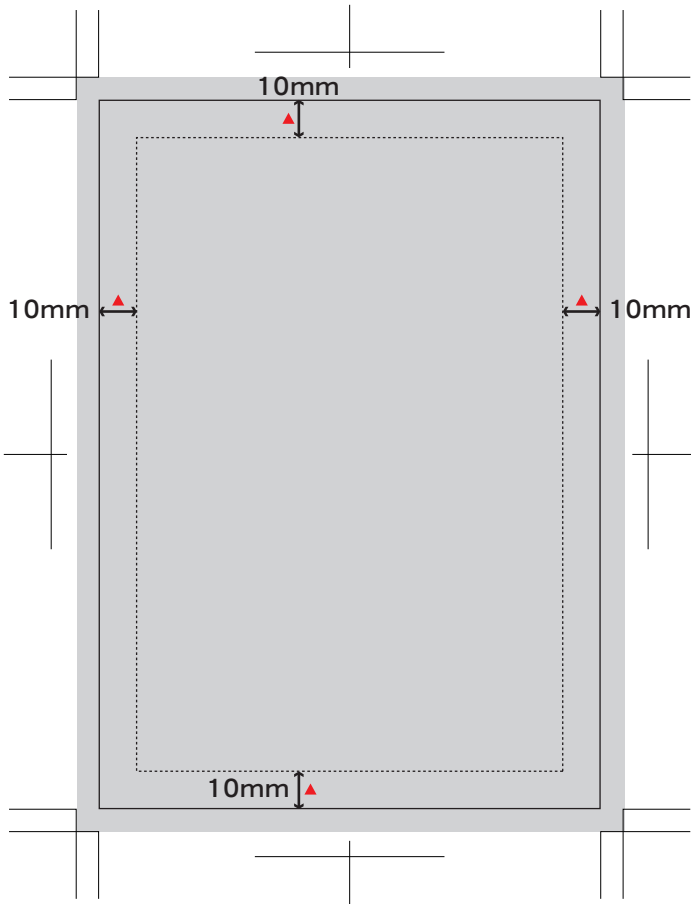
<https://www.sankeiliving.co.jp/>

2022年11月

横浜市暮らしのガイド 印刷可能範囲

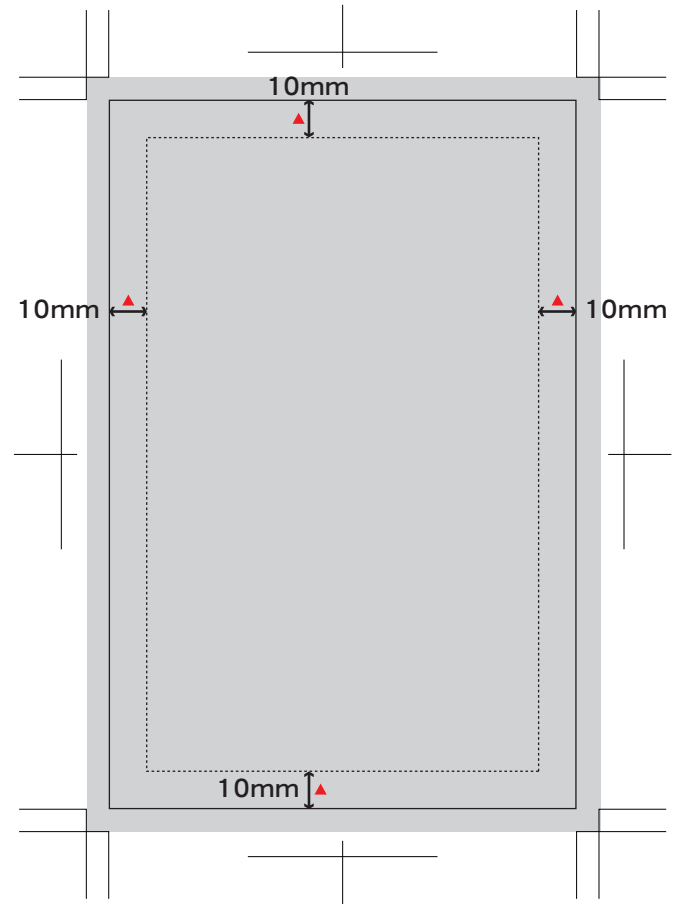
●1ページ W210mm×H297mm

▲天地左右から10mm以内の位置に文字やオブジェクトの配置不可



●表4 W200mm×H297mm

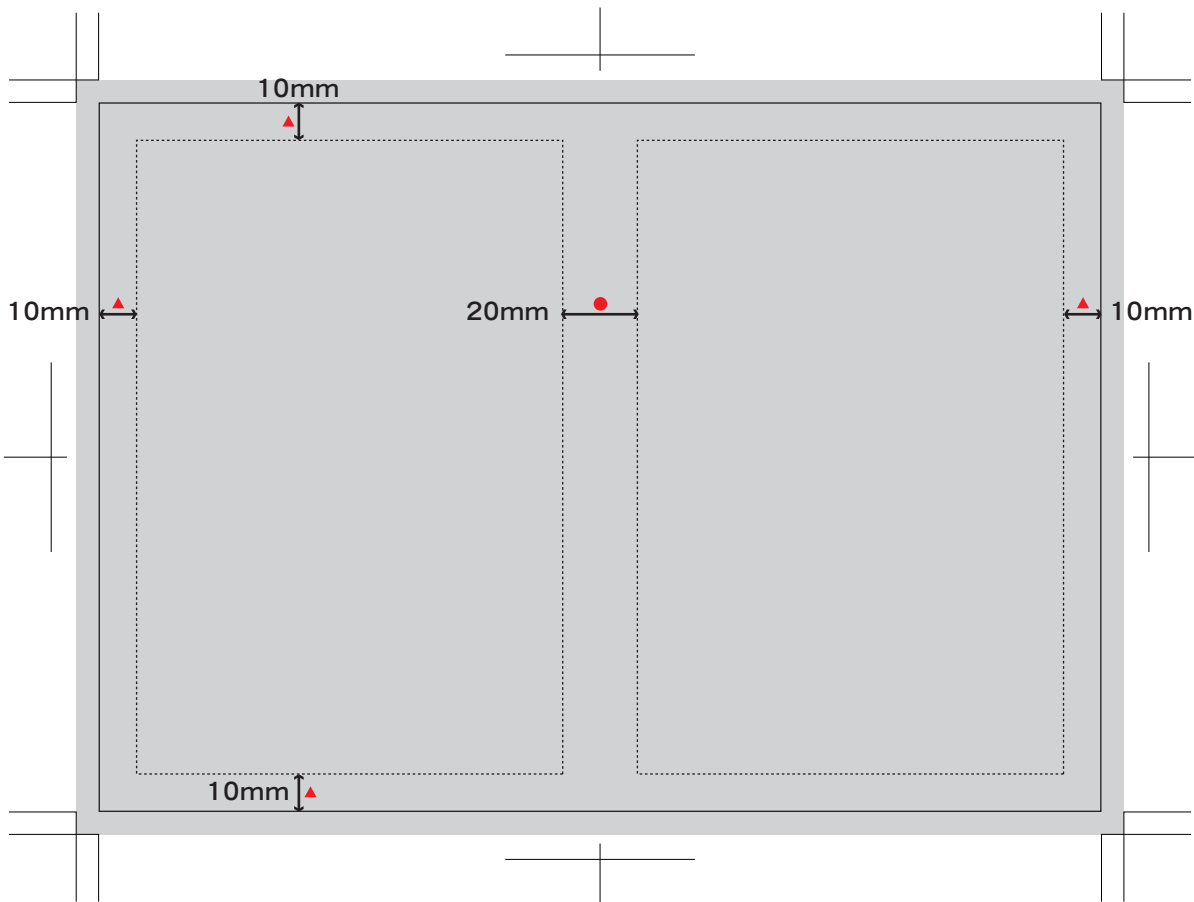
▲天地左右から10mm以内の位置に文字やオブジェクトの配置不可



●見開き W420mm×H297mm

▲天地左右から10mm以内の位置に文字やオブジェクトの配置不可

●センター(ノド)20mm 以内の位置に文字やオブジェクトの配置不可



基本事項

□ 広告サイズ

	天地(mm)	左右(mm)	注意事項
1ページ	297	210	■必ずトンボをつけてください ■天地左右から10mm以内、見開きの場合センター20mm以内のところに文字やオブジェクトをおかないでください(写真やオブジェクトをた落ちとしにしたい場合は仕上がりより3mm塗り足し部分を作ってください)
見開き	297	420	
表4	297	200	
1/2 サイズ	134	184	■広告サイズの罫線(0.75pt以上)で囲んでください(仕上がりサイズ内側に罫線が入るようにしてください) ■罫線がない場合、下地に色をいれて広告領域がわかるようにしてください ■トンボ・塗り足しは不要です
1/3 サイズ	90	184	
1/4 サイズ	134	90	
1/8 サイズ	66	90	

※詳しい広告サイズについては、添付の印刷可能範囲をご確認ください

□ 入稿データ

■ Adobe PDF PDF/x-4

□ データ名

■ 23 横○○○○○○○○ (広告主名の頭 7 文字) .pdf にしてください。

□ 入稿方法

■ メディアで入稿する場合に添付するもの

- ・出力見本..... 出力紙を1枚添付してください。
 - ・データ内容確認書..... この入稿ガイドに添付しています。記入漏れのないようお願いいたします。
- ※メディア (CD-R、DVD-R) は返却しませんのでご了承ください。表書きにデータ名を記入してください。

■ メールで入稿する場合に添付するもの

- ・データ内容確認書..... この入稿ガイドに添付しています。記入漏れのないようお願いいたします。FAX するか、もしくはデータに添付してください。

□ その他の注意事項

- 色校正はありません。※印刷方法の特性上、色校正の印刷はできません
- データ訂正はおこなえません。入稿時・出力段階で不備が発見された場合、連絡いたしますので修正データを再入稿してください。
- データのバックアップは必ず取っておいてください。
- 広告掲載基準に基づく審査は必ず受けてください。
- 広範囲で色ベタをしく場合、印刷時に再生紙特有の「紙粉」が飛び事による点が見られる事があります。了承のうえ作成してください。
- クーポン等キトリ線を入れる場合は、裏面に影響が出るのを避けるため、必ず「コピーして切り取る」旨を入れて下さい。

□ 広告原稿入稿窓口

mail **display@sankeiliving.co.jp**
 10MBを超える入稿データは、大容量ファイル転送サービスなどをご利用ください

電話 070 (3764) 8514 (制作部・藤本)

制作に関するお問い合わせ先: サンケイリビング新聞社 制作部 070 (3764) 8514 (藤本)

□ 入稿締め切り **2023 年 1 月 31 日 (火) 正午**

制作上の注意点

色設定

- CMYK カラーで色指定してください（配置画像も含む）。
※特色やRGB カラーは使用禁止

色のかけあわせ

- 色をかけあわせるときは、CMYK の合計が 240% 以下になるように設定してください。
 - スミベタの部分は記事全体の面積の 50% 以下にしてください。
 - 全体を濃いグレーにするときは、K70% 以下にしてください。
- ※上記を満たしていても、裏うつりなどが懸念される原稿はデータを修正して頂く場合があります

文字(フォント)

- すべてアウトライン化、または埋め込みの状態になっているか確認してください。大きさは 6pt 以上を推奨します。

トンボ

- 1 ページ、見開き、表 4 の場合のみ 3mm の塗り足しを入れたトンボをつけてください

画像の解像度

- 掲載サイズの実寸で 350dpi。

保存について

- PDF/X-4 で保存してください。

オーバープリント

- スミ文字以外には設定しないでください。

Illustratorでの効果メニューの設定

- 透明、ドロップシャドウなどの効果を適用したオブジェクトは、高解像度でラスターライズ処理をしてください。

不要なオブジェクトの削除

- 紙面に掲載するオブジェクト以外は削除してください。
- 全ページ、見開き以外にトンボは不要です。
- 孤立点を削除してください。

罫線

- 広告領域の囲み罫は 0.75pt 以上、その他の罫線は 0.4pt 以上の太さにしてください。

QR(二次元)コードについて

- 色をかけあわせしないで、スミ版 1 色で制作してください。
- QR コードは (株) デンソーウェーブ社の登録商標です。二次元コードと表示してください。

広告基準

表記基準

A 表記基準の確認

- 読者の誤解を招くことがないように表記基準を設けています。表記内容に問題がないように注意してください。
- 公序良俗、関係諸法規に反するもの、読者に不利益または事実誤認をあたえるものは掲載できません。
- 注意を要する表記…誤解を招かないように
 1. 誇大表記、最大級表記
 2. 将来、効果・安全性を確約するような表記
 3. 他者を誹謗・中傷する表現
 4. 差別的表現
 5. 著作権、肖像権などに抵触する表記
 6. 皇室関連
 7. 景品類の提供
 8. モニター募集
 9. 医療、薬品など法律上広告規制があるもの

B 事前の内容チェックが必要

- 入稿前に原稿案を弊社営業担当者に渡してください。

ディスプレイ広告の見たい目基準

- 1 表記・表現は行政協働媒体の掲載基準に準ずる
- 2 記事型広告は取り扱わない
- 3 全頁（1 ページ）・見開き・表 4 サイズで罫囲みする場合は、たち落としから 10mm 以上内側で罫囲みすること（印刷の都合上ズレが生じる可能性がある）
- 4 1/2 頁以下の場合、罫で囲むか下地に色を入れて広告領域が分かるようにすること
 - 罫線だけで囲むとき、罫線の太さは 0.75pt 以上の実線、罫の色は CMYK のいずれかまたはかけ合わせで 50%~200% とすること
 - 下地に色を入れる場合、かけ合わせで合計 240% 以下に設定すること
- 5 広告全体の地色に黒ベタは使用しないこと
 - 黒ベタの部分は全体の 50% 以下にすること
 - 全体を濃いグレーにする場合は、K70% 以下に設定すること
 - 広告全体の地色が黒ベタ（K100%、カラー広告の場合は CMYK のかけ合わせで黒）の原稿は掲載不可

※以上の要件を著しく逸脱している場合は、原稿の改定もしくは掲載をお断りすることがあります。

※ご不明な場合は、事前にイメージ、カタログ、パンフレット、折込チラシの類を拝見し、個別に判断させていただきます。

横浜市暮らしのガイド データ内容確認書

サンケイリビング新聞社

月 日 記入

広告主名	広告会社	TEL	-	-
	ご担当者様	FAX	-	-
広告内容	制作会社	TEL	-	-
	ご担当者様	FAX	-	-
	弊社(サンケイリビング新聞社)担当営業			

掲載サイズ 広告サイズにチェックを入れてください

↓チェックを入れてください	天地(mm)	左右(mm)	↓チェックを入れてください	天地(mm)	左右(mm)
1ページ	297	210	1/2 サイズ	134	184
見開き	297	420	1/3 サイズ	90	184
表4	297	200	1/4 サイズ	134	90
			1/8 サイズ	66	90

ファイル名のつけ方 入稿データは以下のように名前をつけてください

西暦下2桁	広告主名の頭7文字程度							拡張子
23	横	□	□	□	□	□	□	.pdf

入稿方法

- メディア (CD-R・DVD-R)
→出力見本とデータ内容確認書(本紙)を添付してください
- メール
→データ内容確認書(本紙)を添付してください

入稿データの保存形式 PDF/x-4

データ確認欄 入稿前に下記の項目を確認のうえ、チェックを入れてください

チェック欄	チェック項目
<input type="checkbox"/>	データのファイル名は「23横□□□□□□□.pdf」に沿っている(上記ファイル名のつけ方参照)
<input type="checkbox"/>	フォントを埋め込み、またはアウトライン処理をしている ※フォント情報がないことを確認してください
<input type="checkbox"/>	カラーモードはCMYK。特色やRGBは使用していない
<input type="checkbox"/>	画像データの解像度は実寸で350dpiとなっている
<input type="checkbox"/>	色のかけ合わせはCMYKの合計が240%以下となっている
<input type="checkbox"/>	1/2以下のサイズの場合、太さが0.75pt以上の罫線で囲んでいるか、四方が色領域である
<input type="checkbox"/>	スミベタの部分は広告全体の面積の50%以下となっている
<input type="checkbox"/>	保存形式はPDF/x-4である
<input type="checkbox"/>	不要なオブジェクト・孤立点を削除している
<input type="checkbox"/>	二次元コードを掲載する場合、Kのみ
<input type="checkbox"/>	1ページ、見開き、表4サイズの場合、天地左右10mm以内(見開きの場合はセンター20mm以内)に重要なオブジェクトや文字などが無い

入稿締め切り 2023年1月31日(火) 正午