

LIVING

リビングWEBアンケート調査  
『アルコール飲料』に関するアンケート  
集計報告書

 SANKEI LIVING SHIMBUN, INC.

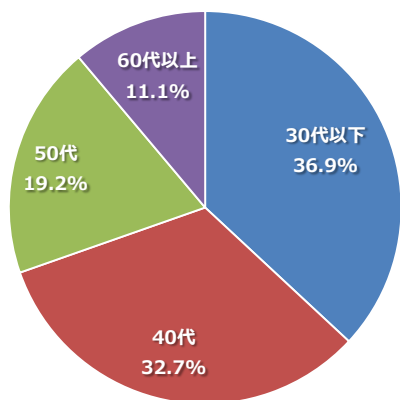
 サンケイリビング新聞社

調査期間	2017年3月9日 ~ 2017年3月20日
調査方法	リビングWEBに開設したフォームに入力させるWEBアンケート
集計数	女性読者 1,419人 (女性に限定し集計。個別設問では不明・非該当を除いて集計)
回答者プロフィール	平均年齢 44.3歳

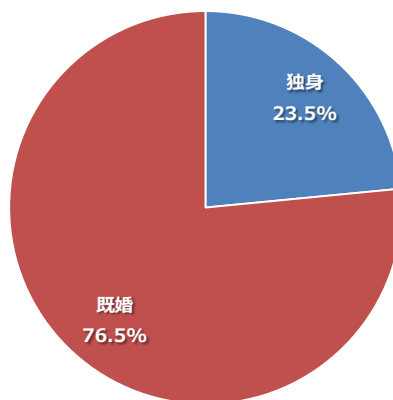
◎クロスデータについては以下のルールで色づけをしている

- … 平均値より5%以上大きい
  - … 平均値より5%以上小さい
- ※但し、n数が30以上に適用

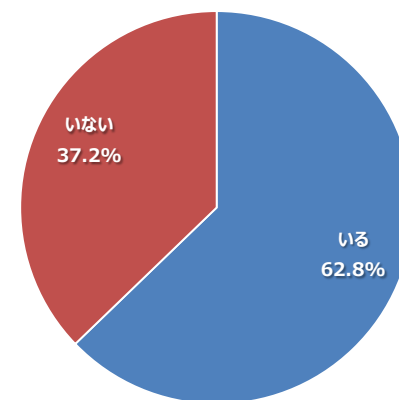
年代



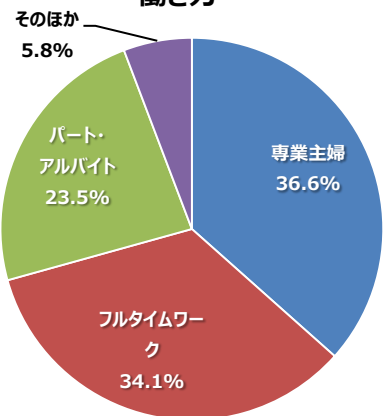
未既婚



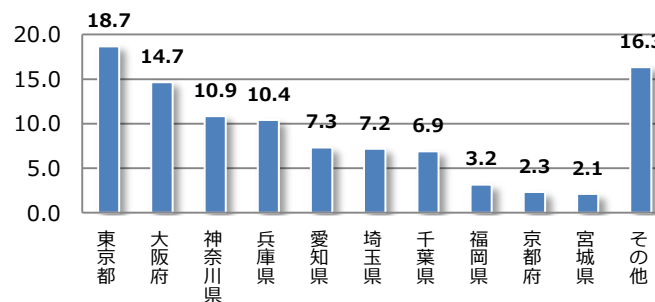
子どもの有無



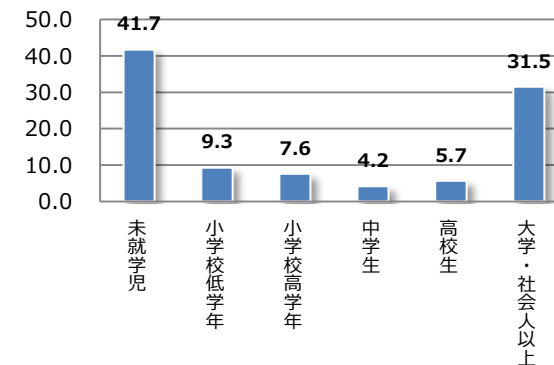
働き方



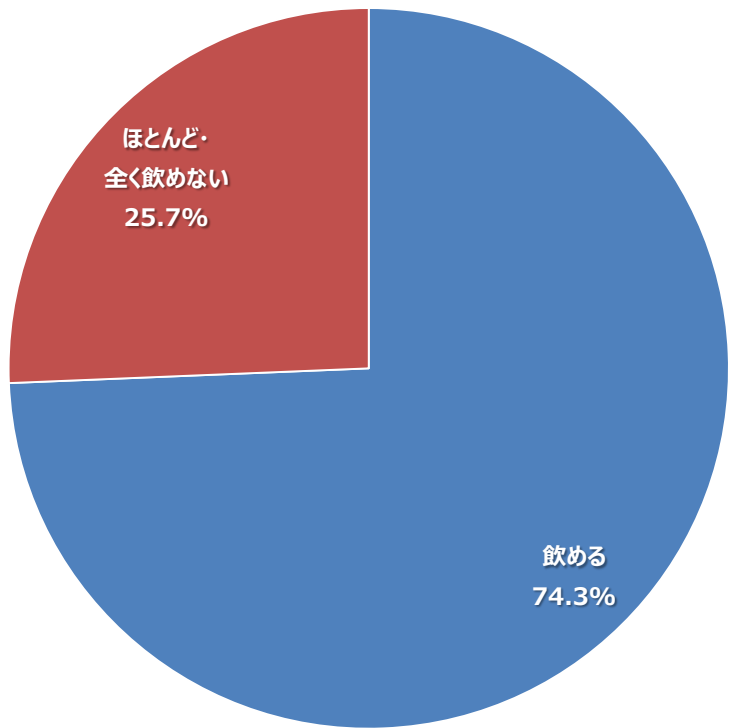
お住まいの都道府県



未子年齢

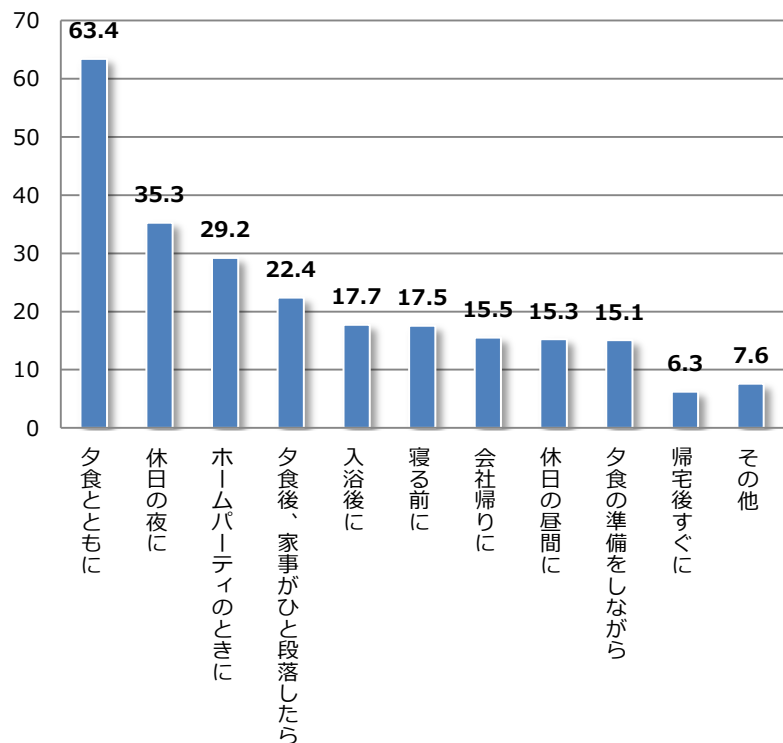


アルコール飲料を飲めるか



		合計	あなたはアルコール飲料を飲めますか？	
			飲む	ほとんど・全く飲めない
全体		1419	74.3%	25.7%
年齢	30代以下	524	72.9%	27.1%
	40代	464	73.7%	26.3%
	50代	273	78.4%	21.6%
	60代以上	158	74.1%	25.9%
未既婚	独身	333	72.1%	27.9%
	既婚	1086	75.0%	25.0%
お子様の有無	いる	891	74.7%	25.3%
	いない	528	73.7%	26.3%

アルコール飲料を飲むときのシチュエーション

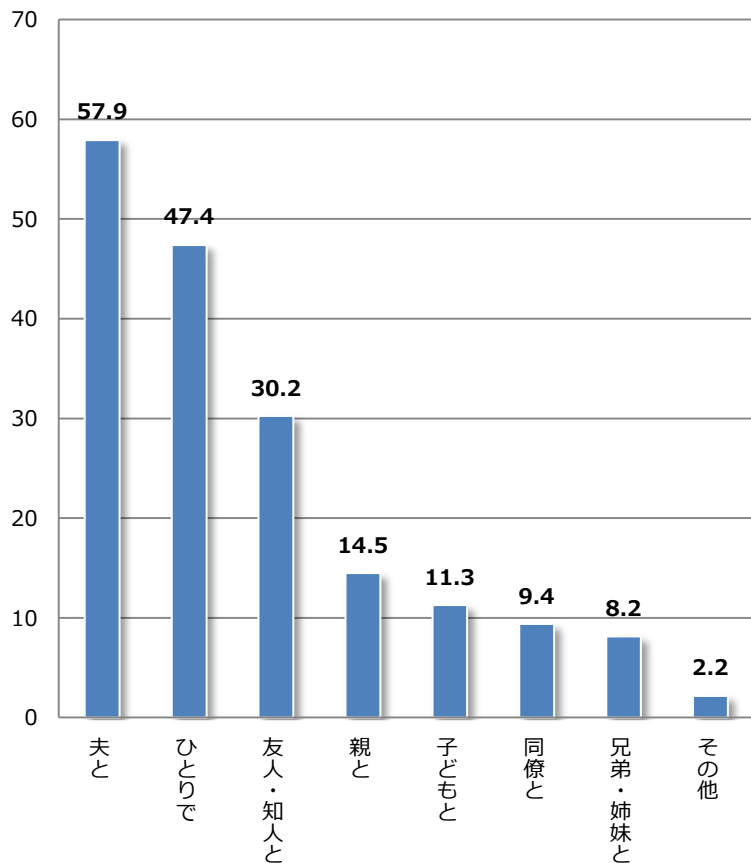


<その他の回答で複数回答があったもの>

その他の回答	回答数
外出・外食時	21
飲み会	13
飲まない	6
仕事の懇親会	6
妊娠を機に飲まなくなった	5
女子会	3
映画を見るとき	2
子どもを寝かせてから	2
新年会,忘年会,歓送迎会時	2
昼食時	2
旅行先	2

		合計	アルコール飲料を飲むシチュエーション (複数回答可)										
			夕食とともに	休日の夜に	き き ホームパーティーのとき	段落したら	夕食後、家事がひと	入浴後に	寝る前に	会社帰りに	休日の昼間に	夕食の準備をしながら	帰宅後すぐに
年齢	全体	1055	63.4	35.3	29.2	22.4	17.7	17.5	15.5	15.3	15.1	6.3	7.6
	30代以下	382	54.2	44.8	37.7	28.0	17.0	19.6	21.2	17.3	17.5	6.8	9.4
	40代	342	65.8	36.5	27.2	23.7	19.9	17.8	17.0	16.7	15.5	6.7	6.1
	50代	214	71.0	28.5	20.6	17.3	18.2	15.9	9.8	11.7	14.5	6.5	7.9
	60代以上	117	72.6	12.8	23.1	9.4	12.8	12.8	3.4	11.1	6.8	2.6	5.1
未既婚	独身	240	59.6	40.0	27.5	16.7	19.6	16.7	33.8	22.9	11.7	11.3	9.2
	既婚	815	64.5	33.9	29.7	24.0	17.2	17.8	10.2	13.0	16.1	4.8	7.1
お子様の有無	いる	666	61.9	31.5	29.0	25.5	17.1	19.2	7.4	10.8	16.4	5.0	7.4
	いない	389	66.1	41.6	29.6	17.0	18.8	14.7	29.6	22.9	12.9	8.5	8.0
あなたはご自宅、どのくらいの頻度でアルコール飲料を飲みますか？	ほとんど毎日	231	80.5	31.2	28.1	27.7	23.4	26.0	16.0	27.3	29.0	15.2	3.0
	週に3~5回	212	78.8	41.0	34.9	29.2	26.9	24.5	18.9	19.8	19.3	8.5	2.4
	週に1~2回	290	68.3	43.1	27.2	22.4	15.5	14.1	15.2	13.1	11.7	3.1	3.8
	1か月に数回	156	52.6	34.0	28.8	24.4	12.2	12.2	12.2	7.7	7.1	2.6	5.1
	数ヶ月に1回	75	37.3	24.0	32.0	9.3	13.3	10.7	12.0	6.7	5.3	0.0	10.7
	自宅ではほとんどお酒を飲まない	91	8.8	18.7	23.1	0.0	2.2	5.5	16.5	1.1	2.2	0.0	45.1

## 自宅でアルコール飲料を誰と飲むか

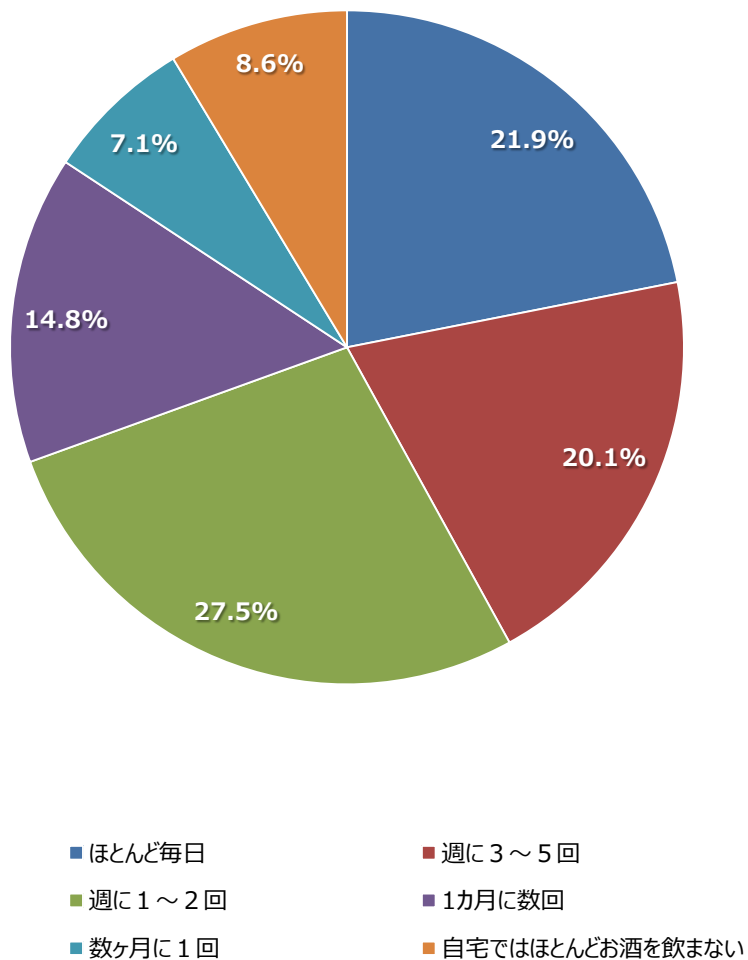


<その他の回答で複数回答があったもの>

回答	回答数
彼	8
自宅では飲まない	10

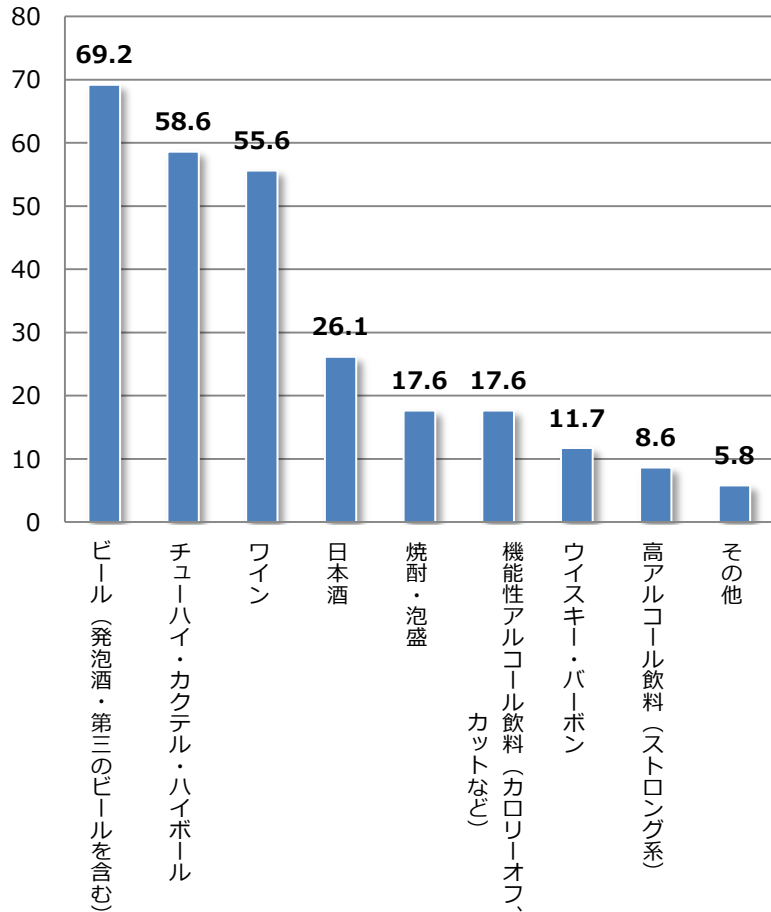
		合計	自宅でアルコール飲料を飲むとき、誰と一緒に飲むか？（複数回答可）							
			夫と	ひとりで	友人・知人と	親と	子どもと	同僚と	兄弟・姉妹と	その他
年齢	全体	1055	57.9	47.4	30.2	14.5	11.3	9.4	8.2	2.2
	30代以下	382	55.2	45.5	38.0	21.5	4.5	14.9	10.2	4.5
	40代	342	55.8	55.8	32.7	16.1	7.0	8.5	7.0	1.8
	50代	214	60.7	43.9	21.0	5.6	21.0	5.6	6.5	0.0
	60代以上	117	67.5	35.0	14.5	3.4	28.2	0.9	7.7	0.0
未既婚	独身	240	1.3	67.5	44.6	28.8	2.5	18.8	15.4	5.4
	既婚	815	74.6	41.5	26.0	10.3	13.9	6.6	6.0	1.2
お子様の有無	いる	666	66.5	44.6	23.6	9.9	17.6	5.3	6.6	1.4
	いない	389	43.2	52.2	41.6	22.4	0.5	16.5	10.8	3.6
あなたはご自宅で、どのくらいの頻度でアルコール飲料を飲みますか？	ほとんど毎日	231	59.7	61.5	23.8	13.9	13.0	8.2	6.5	0.9
	週に3～5回	212	65.6	49.5	33.0	18.4	11.3	11.8	10.4	0.9
	週に1～2回	290	62.8	45.5	30.7	12.8	12.8	9.7	6.6	2.1
	1か月に数回	156	51.3	44.9	31.4	16.0	9.0	7.1	10.9	0.6
	数ヶ月に1回	75	45.3	38.7	26.7	10.7	14.7	6.7	9.3	2.7
	自宅ではほとんどお酒を飲まない	91	41.8	24.2	39.6	13.2	3.3	12.1	6.6	11.0

## 自宅での飲酒頻度



		合計	自宅での飲酒頻度					
			ほとんど毎日	週に3~5回	週に1~2回	1か月に数回	数ヶ月に1回	自宅ではほとんどお酒を飲まない
年齢	全体	1055	21.9	20.1	27.5	14.8	7.1	8.6
	30代以下	382	17.8	16.0	27.5	16.5	9.4	12.8
	40代	342	23.4	21.1	26.9	14.0	7.0	7.6
	50代	214	26.6	23.4	24.8	15.0	5.6	4.7
	60代以上	117	22.2	24.8	34.2	11.1	2.6	5.1
未既婚	独身	240	20.8	16.3	24.2	18.3	9.6	10.8
	既婚	815	22.2	21.2	28.5	13.7	6.4	8.0
お子様の有無	いる	666	23.1	18.9	26.4	15.5	7.8	8.3
	いない	389	19.8	22.1	29.3	13.6	5.9	9.3

### 自宅で飲むアルコール飲料の種類

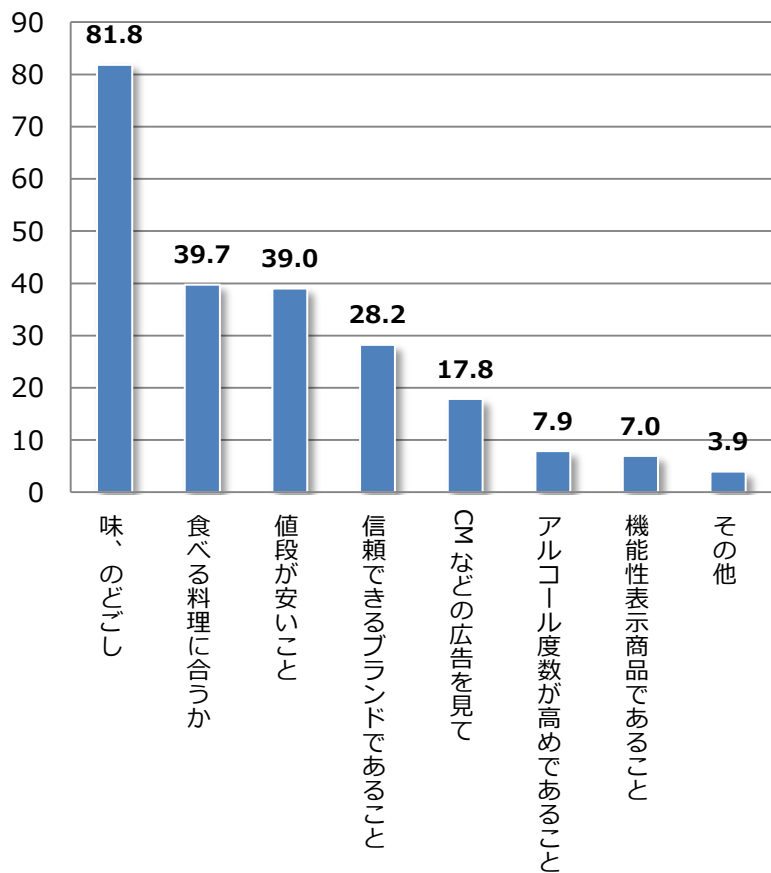


<その他の回答で複数回答があったもの>

回答	回答数
梅酒・果実酒	39
スピリッツ・リキュール	4

		合計	自宅で飲むアルコール飲料の種類（複数回答可）								
			のビール（発泡酒・第三のビールを含む）	ビール・ハイボール	チューハイ・カクテル	ワイン	日本酒	焼酎・泡盛	機能性アルコール飲料（カロリーオフ、プリン体カットなど）	ウイスキー・バーボン	高アルコール飲料（ストロング系）
年齢	全体	964	69.2	58.6	55.6	26.1	17.6	17.6	11.7	8.6	5.8
	30代以下	333	62.8	67.6	47.7	23.1	16.2	17.7	12.0	11.4	5.4
	40代	316	68.7	60.8	57.6	25.0	18.7	17.4	10.4	9.8	6.6
	50代	204	78.9	53.4	62.7	26.5	17.2	18.6	12.7	5.4	6.4
	60代以上	111	72.1	35.1	60.4	37.8	19.8	16.2	12.6	2.7	3.6
未既婚	独身	214	64.0	66.4	56.1	32.2	20.1	19.2	13.1	8.4	4.7
	既婚	750	70.7	56.4	55.5	24.4	16.9	17.2	11.3	8.7	6.1
お子様の有無	いる	611	70.0	56.0	52.7	23.4	17.0	18.5	11.0	7.9	6.1
	いない	353	67.7	63.2	60.6	30.9	18.7	16.1	13.0	9.9	5.4
あなたはご自宅で、どのくらいの頻度でアルコール飲料を飲みますか？	ほとんど毎日	231	84.8	51.9	55.8	29.0	28.1	17.7	12.6	10.0	3.5
	週に3～5回	212	77.4	58.0	65.1	31.1	23.1	18.4	19.8	13.7	7.1
	週に1～2回	290	71.4	59.3	57.9	24.8	15.2	19.0	8.6	7.6	4.5
	1か月に数回	156	48.1	64.7	50.0	22.4	5.1	16.0	9.0	3.8	6.4
	数ヶ月に1回	75	33.3	65.3	30.7	16.0	5.3	13.3	4.0	4.0	13.3
	自宅ではほとんどお酒を飲まない	0	0.0	0.0	0.0	0.0	0.0	0.0	0.0	0.0	0.0

## ふだん飲むアルコール飲料を選ぶポイント



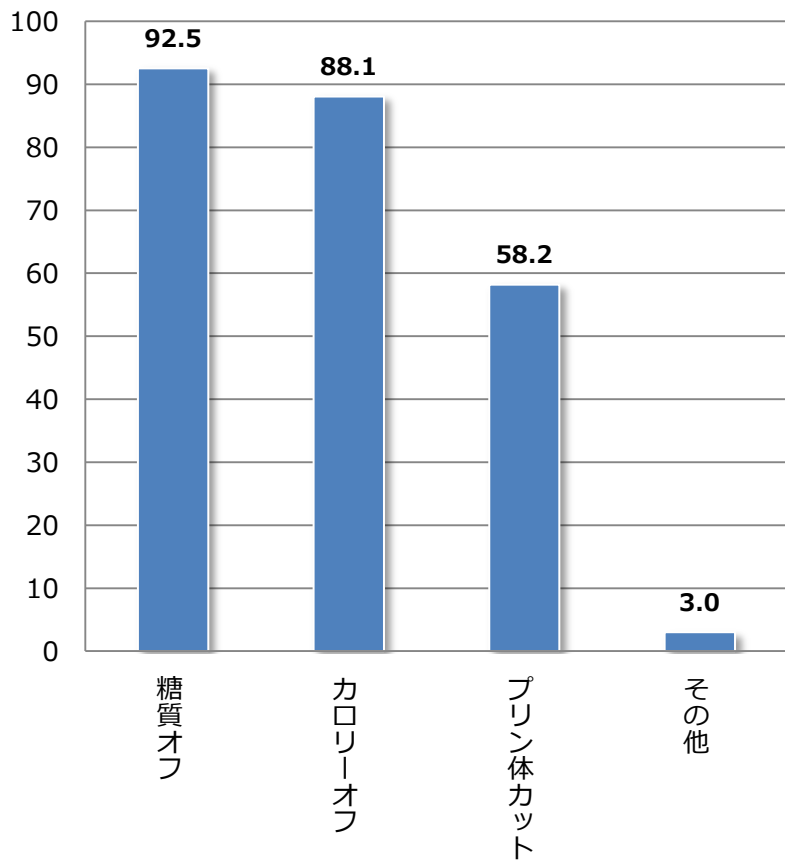
<その他の回答で複数回答があったもの>

回答	回答数
度数が低いもの	6
ラベル・パッケージ	5
カロリー	3
産地	2
限定商品	2
原材料	2

		合計	ふだん飲むアルコール飲料を選ぶポイント（複数回答）							
			味、のびん	食べる料理に合うか	値段が安いこと	信頼できるブランドであること	CMなどの広告を見て	アルコール度数が高めであること	機能的表示商品であること	その他
全体		964	81.8	39.7	39.0	28.2	17.8	7.9	7.0	3.9
年齢	30代以下	333	79.9	38.7	42.3	30.6	21.3	8.7	6.6	3.9
	40代	316	85.4	39.9	42.4	25.6	17.1	8.5	5.4	4.4
	50代	204	82.8	38.7	35.8	24.0	16.7	5.9	8.3	4.4
	60代以上	111	75.7	44.1	25.2	36.0	11.7	7.2	9.9	1.8
未既婚	独身	214	84.6	44.4	42.1	28.5	19.2	8.9	7.5	4.2
	既婚	750	81.1	38.4	38.1	28.1	17.5	7.6	6.8	3.9
お子様の有無	いる	611	79.1	36.5	39.4	29.5	18.0	8.2	8.2	4.6
	いない	353	86.7	45.3	38.2	26.1	17.6	7.4	4.8	2.8
あなたはご自宅で、どのくらいの頻度でアルコール飲料を飲みますか？	ほとんど毎日	231	84.0	43.7	43.3	30.7	16.0	14.7	6.1	5.2
	週に3～5回	212	84.4	46.2	37.3	30.2	15.6	8.5	8.5	1.9
	週に1～2回	290	83.8	39.7	37.6	31.4	19.3	4.5	5.9	2.8
	1か月に数回	156	76.9	35.3	37.2	21.8	24.4	4.5	9.0	4.5
	数ヶ月に1回 自宅ではほとんどお酒を飲まない	75 0	70.7 0.0	18.7 0.0	40.0 0.0	16.0 0.0	10.7 0.0	5.3 0.0	5.3 0.0	9.3 0.0



機能性表示商品に期待する効果

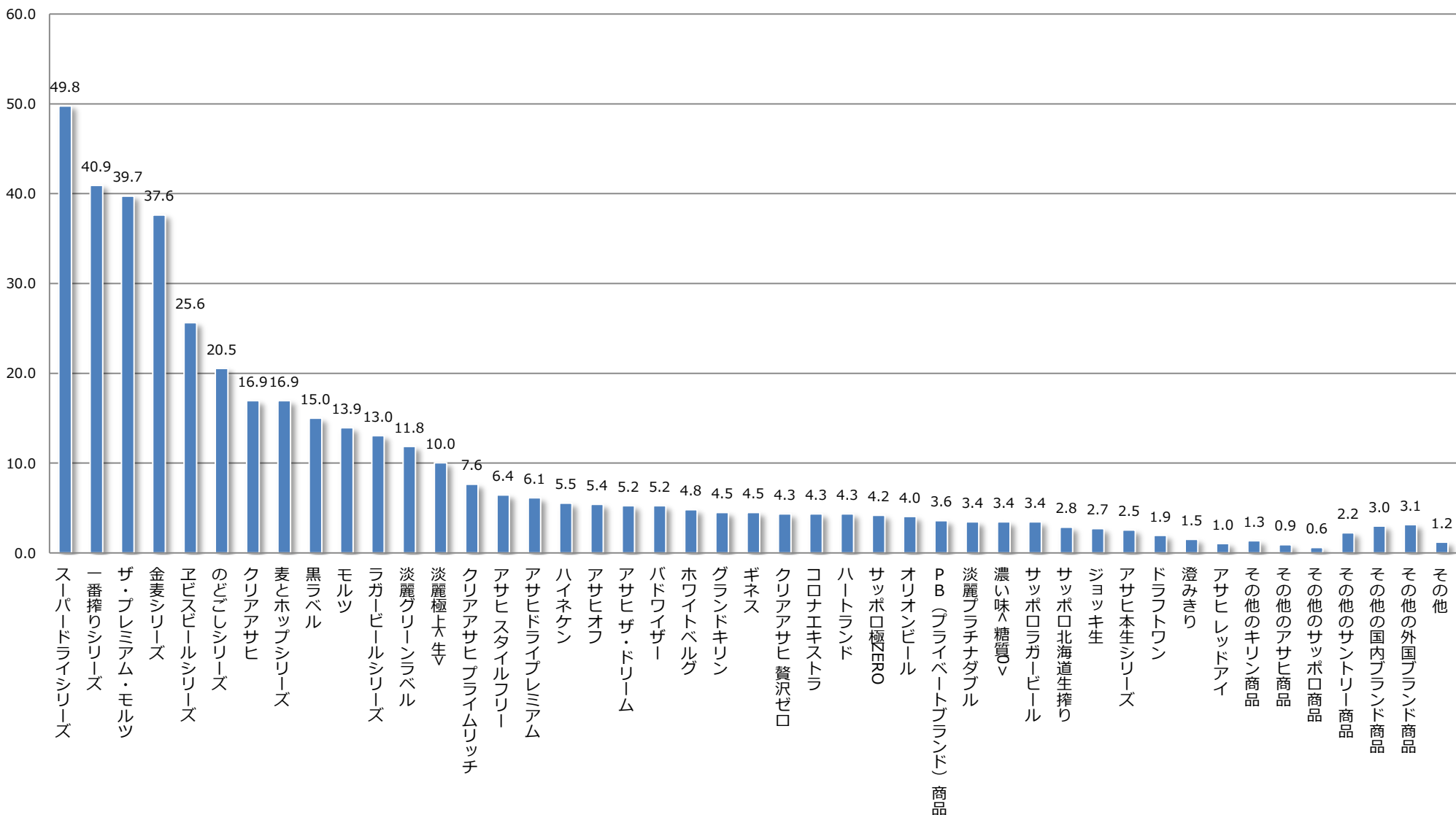


<その他の回答で複数回答があったもの>

回答	回答数
人工甘味料オフ	2

		合計	機能性アルコール商品に期待する効果 (複数回答)			
			糖質オフ	カロリーオフ	プリン体カット	その他
全体		67	92.5	88.1	58.2	3.0
年齢	30代以下	22	95.5	81.8	54.5	4.5
	40代	17	100.0	88.2	82.4	0.0
	50代	17	82.4	88.2	41.2	5.9
	60代以上	11	90.9	100.0	54.5	0.0
未既婚	独身	16	87.5	81.3	62.5	6.3
	既婚	51	94.1	90.2	56.9	2.0
お子様の有無	いる	50	92.0	90.0	52.0	2.0
	いない	17	94.1	82.4	76.5	5.9
あなたはご自宅で、どのくらいの頻度でアルコール飲料を飲みますか？	ほとんど毎日	14	92.9	92.9	64.3	0.0
	週に3~5回	18	100.0	94.4	77.8	5.6
	週に1~2回	17	82.4	88.2	47.1	5.9
	1か月に数回	14	92.9	71.4	42.9	0.0
	数ヶ月に1回	4	100.0	100.0	50.0	0.0
	自宅ではほとんどお酒を飲まない	0	0.0	0.0	0.0	0.0

## よく飲むビール・発泡酒・第3のビール

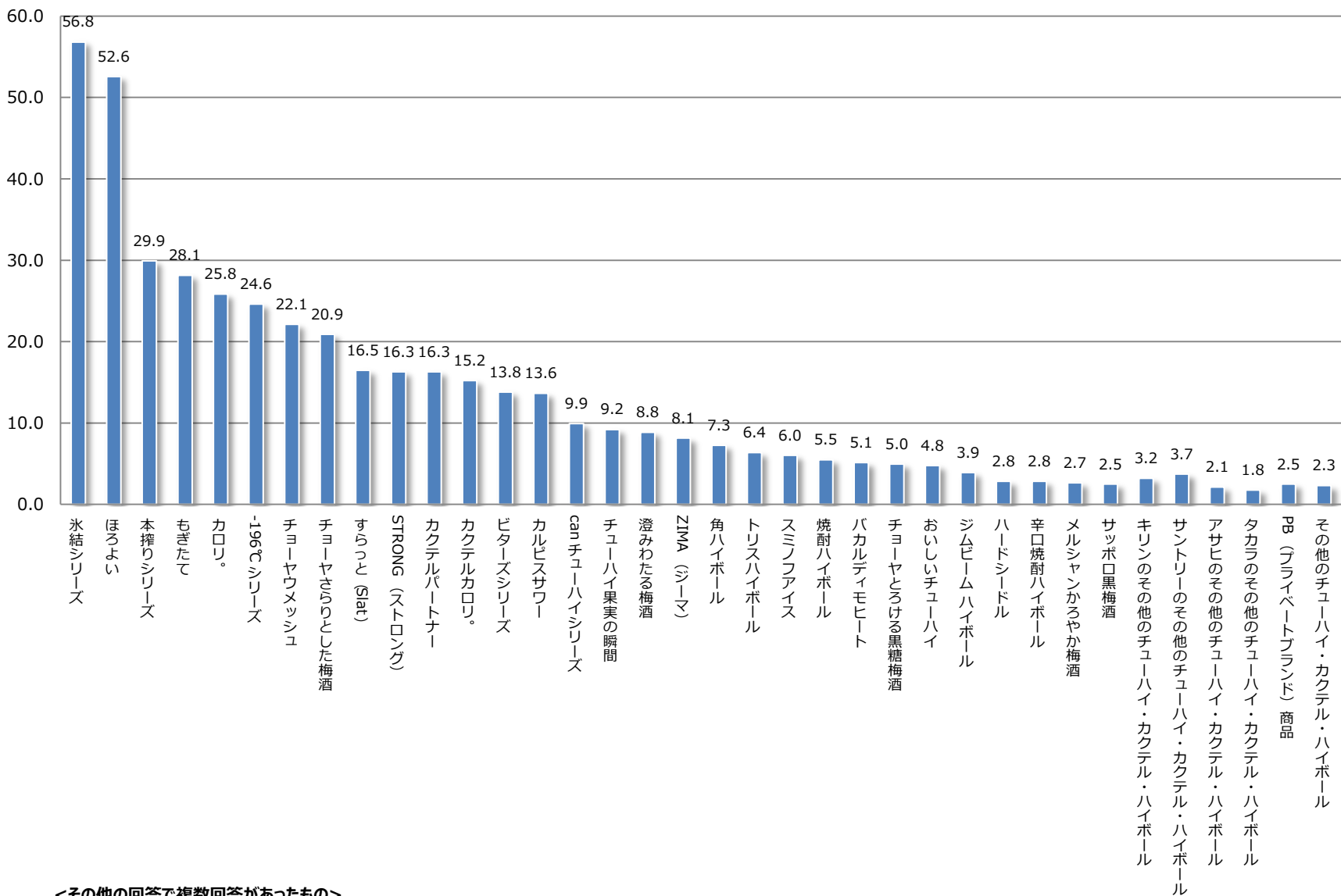


<その他の回答で複数回答があったもの>  
 ・『銀河高原ビール』と2人が回答

# Q8.あなたがよく飲む「ビール・発泡酒・第3のビール」の銘柄を教えてください

		よく飲む「ビール・発泡酒・第3のビール」の銘柄																																														
合計		スーパードライシリーズ	一番搾りシリーズ	ザ・プレミアム・モルツ	金麦シリーズ	アピスビールシリーズ	のどろしシリーズ	クリアアサヒ	妻とホップシリーズ	黒ラベル	モルツ	ラガービールシリーズ	淡麗クリーンラベル	淡麗極上大生	クリアアサヒプライムリッチ	アサヒスタイルフリー	アサヒドライプレミアム	ハイネケン	アサヒオフ	アサヒザ・ドリム	パドワイザー	ホワイトベルグ	グランドキリン	ギネス	クリアアサヒ贅沢ゼロ	コロナエキストラ	ハートランド	サッポロ極ZERO	オリオンビール	PB(プライベートランド)商品	淡麗ラチナダブル	濃い味入糖質0V	サッポロラガービール	サッポロ北海道生搾り	ジョッキ生	アサヒ本生シリーズ	ドラフトワン	深みまじり	アサヒレッドアイ	その他のキリン商品	その他のアサヒ商品	その他のサッポロ商品	その他のサンタリー商品	その他の国内ブランド商品	その他の外国ブランド商品	その他		
年齢	全体	667	49.8	40.9	39.7	37.6	25.6	20.5	16.9	16.9	15.0	13.9	13.0	11.8	10.0	7.6	6.4	6.1	5.5	5.4	5.2	5.2	4.8	4.5	4.5	4.3	4.3	4.3	4.2	4.0	3.6	3.4	3.4	3.4	2.8	2.7	2.5	1.9	1.5	1.0	1.3	0.9	0.6	2.2	3.0	3.1	1.2	
	30代以下	209	53.1	38.8	40.2	32.1	22.5	18.7	15.8	15.8	15.8	12.0	14.4	16.7	11.5	8.6	8.6	8.1	9.1	3.3	5.3	4.8	7.2	6.2	7.7	5.3	7.2	7.7	3.8	6.2	3.3	3.3	3.8	3.8	3.8	2.4	3.8	1.9	1.9	1.0	1.9	0.5	0.5	2.9	6.2	6.2	1.0	
	40代	217	47.0	42.9	37.8	39.6	30.9	23.0	19.4	17.1	16.1	12.0	13.8	11.1	9.7	8.3	5.5	6.0	4.1	5.1	5.5	6.0	4.6	5.5	2.8	3.7	5.1	5.1	4.1	4.6	4.1	6.0	3.2	2.8	4.1	3.2	2.3	2.3	0.5	1.4	1.8	1.4	0.9	1.4	2.3	2.8	1.4	
	50代	161	43.5	39.8	37.3	41.6	22.4	22.4	14.3	18.0	12.4	18.0	8.7	9.3	7.5	7.5	6.2	3.7	3.1	7.5	5.6	3.7	4.3	1.9	3.1	4.3	1.2	1.2	6.2	1.9	4.3	0.6	5.0	3.7	0.6	3.1	1.2	1.9	2.5	0.6	0.0	1.2	0.6	2.5	1.2	1.2	0.6	
	60代以上	80	61.3	43.8	48.8	38.8	26.3	15.0	18.8	17.5	15.0	16.3	16.3	6.3	12.5	3.8	3.8	6.3	5.0	7.5	3.8	7.5	0.0	2.5	3.8	3.8	1.3	0.0	1.3	1.3	1.3	2.5	0.0	3.8	1.3	1.3	1.3	2.5	1.3	1.3	1.3	1.3	0.0	0.0	2.5	0.0	0.0	2.5
未婚	独身	137	46.7	47.4	47.4	43.1	32.8	26.3	20.4	18.2	19.0	15.3	16.1	10.9	11.7	12.4	8.0	8.0	11.7	8.8	9.5	8.8	10.9	7.3	9.5	7.3	8.8	8.8	8.0	6.6	3.6	3.6	5.1	5.8	6.6	4.4	5.1	2.2	2.9	2.2	1.5	0.7	0.7	4.4	7.3	5.1	1.5	
	既婚	530	50.6	39.2	37.7	36.2	23.8	19.1	16.0	16.6	14.0	13.6	12.3	12.1	9.6	6.4	6.0	5.7	4.0	4.5	4.2	4.3	3.2	3.8	3.2	3.6	3.2	3.2	3.2	3.4	3.6	3.4	3.0	2.8	1.9	2.3	1.9	1.9	1.1	0.8	1.3	0.9	0.6	1.7	1.9	2.6	1.1	
お子様の有無	いる	428	50.5	39.0	38.8	37.4	23.1	20.8	17.8	17.3	13.1	13.6	12.4	12.9	10.5	6.1	7.7	5.6	4.0	6.1	3.5	5.1	2.8	2.8	3.7	4.7	3.5	3.5	4.9	2.8	3.3	4.0	3.7	3.5	3.3	2.8	3.3	2.8	1.9	1.6	2.1	0.9	0.7	1.6	1.4	2.8	1.2	
	いない	239	48.5	44.4	41.4	38.1	30.1	20.1	15.5	16.3	18.4	14.6	14.2	10.0	9.2	10.5	4.2	7.1	8.4	4.2	8.4	5.4	8.4	7.5	5.9	3.8	5.9	5.9	2.9	6.3	4.2	2.5	2.9	3.3	2.1	2.5	1.3	0.4	0.8	0.0	0.0	0.8	0.4	3.3	5.9	3.8	1.3	
あなたはご自宅でどのくらいの頻度でアルコール飲料を飲みますか？	ほとんど毎日	196	54.6	38.3	32.1	37.2	24.0	24.5	18.9	18.4	16.8	13.3	15.8	12.8	15.8	9.2	7.7	8.7	5.1	4.6	5.1	6.1	6.6	6.6	4.1	4.1	4.1	4.1	2.6	5.1	2.6	5.1	3.6	4.1	3.6	2.6	4.6	2.6	1.5	1.5	1.5	2.0	1.0	2.6	2.6	4.1	1.5	
	週に3~5回	164	50.0	47.6	40.2	44.5	25.0	17.7	18.9	19.5	17.1	14.6	13.4	14.0	9.1	9.8	6.1	4.3	5.5	6.1	6.7	4.3	3.7	4.9	3.0	3.0	5.5	2.4	6.7	3.0	4.3	3.7	2.4	4.3	2.4	3.0	1.8	3.0	1.2	0.6	1.8	1.2	0.6	3.7	3.7	3.0	1.8	
	週に1~2回	207	48.3	44.9	47.8	34.8	27.5	21.3	15.0	17.9	15.0	16.4	12.6	11.6	7.7	7.2	6.3	6.8	7.2	6.8	5.3	5.8	5.3	2.9	6.3	5.3	4.8	5.8	3.9	4.8	3.9	2.4	2.4	1.9	2.9	2.9	1.9	1.0	1.4	1.0	1.0	0.0	0.0	1.4	2.9	2.4	1.0	
	1か月に数回	75	45.3	30.7	38.7	34.7	26.7	20.0	14.7	10.7	9.3	8.0	10.7	8.0	5.3	2.7	5.3	2.7	2.7	2.7	2.7	4.0	2.7	2.7	4.0	6.7	1.3	5.3	5.3	2.7	2.7	2.7	8.0	5.3	2.7	2.7	1.3	1.3	2.7	1.3	1.3	0.0	1.3	1.3	1.3	0.0		
	数ヶ月に1回 自宅ではほとんどお酒を飲まない	25	36.0	16.0	32.0	28.0	24.0	4.0	12.0	0.0	4.0	12.0	0.0	4.0	4.0	0.0	4.0	4.0	4.0	4.0	4.0	4.0	0.0	4.0	0.0	4.0	4.0	0.0	0.0	8.0	0.0	4.0	0.0	0.0	0.0	0.0	0.0	0.0	0.0	0.0	0.0	0.0	0.0	0.0	8.0	8.0	0.0	0.0

## よく飲むチューハイ・カクテル・ハイボール



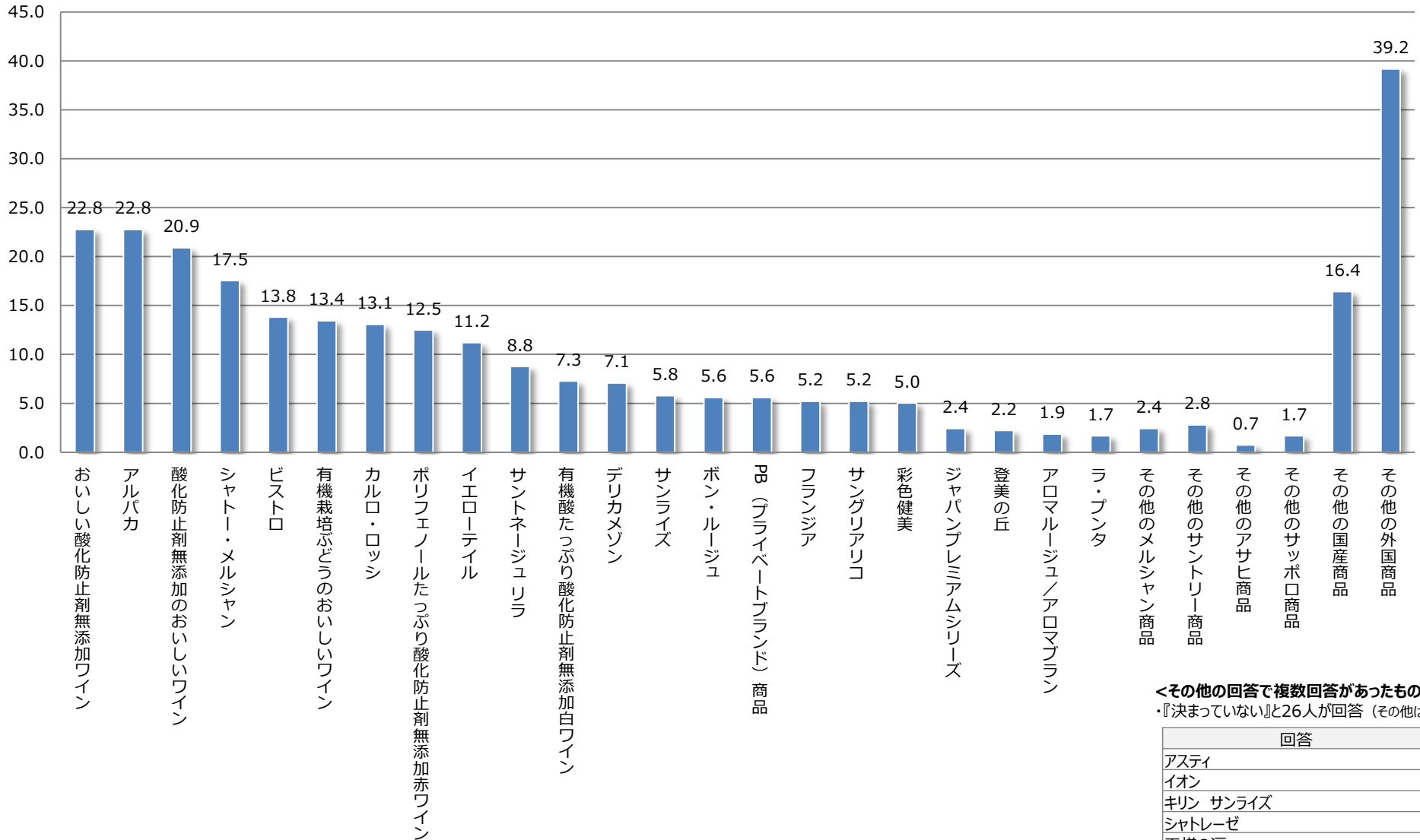
<その他の回答で複数回答があったもの>

・『手作りする』と6人が回答

# Q9.あなたがよく飲む「チューハイ・カクテル・ハイボール」の銘柄を教えてください

		よく飲む「チューハイ・カクテル・ハイボール」の銘柄																																				
合計		氷結シリーズ	ほろよい	本搾りシリーズ	もぎたて	カロリー。	196℃シリーズ	チヨウヤウメッシュ	チヨウヤさりとした梅酒	すらっと (Slat)	STRONG (ストロング)	カクテルパートナー	カクテルカロリー。	ピタースシリーズ	カルピスサワー	ココチューハイシリーズ	チューハイ果実の瞬間	澄みわたる梅酒	ZUMA (シューマ)	角ハイボール	トリスハイボール	スミノフアイス	焼酎ハイボール	バカルティモビート	チヨウヤとろける黒糖梅酒	おいしいチューハイ	ジムビームハイボール	ハードシールド	辛口焼酎ハイボール	メルシャンかるやか梅酒	サッポロ黒梅酒	ル	キリンのその他のチューハイ・カクテル・ハイボール	その他のチューハイ・カクテル・ハイボール				
年齢	全体	565	56.8	52.6	29.9	28.1	25.8	24.6	22.1	20.9	16.5	16.3	16.3	15.2	13.8	13.6	9.9	9.2	8.8	8.1	7.3	6.4	6.0	5.5	5.1	5.0	4.8	3.9	2.8	2.8	2.7	2.5	3.2	3.7	2.1	1.8	2.5	2.3
	30代以下	225	55.6	61.8	28.9	25.8	31.1	24.0	22.2	23.1	20.0	17.8	17.8	16.0	13.8	17.8	5.3	8.0	13.8	12.9	7.1	6.7	10.2	3.6	6.2	5.3	4.9	3.1	4.9	2.2	4.0	3.6	4.0	3.1	1.8	1.8	0.9	1.3
	40代	192	59.9	46.9	31.8	30.2	22.9	22.9	20.3	17.7	13.5	16.7	15.6	16.7	13.5	8.9	12.0	9.4	5.2	7.3	6.3	7.3	4.2	6.3	4.7	3.6	3.1	5.2	2.1	2.1	0.5	2.1	2.1	2.1	2.1	0.5	4.2	3.6
	50代	109	53.2	45.9	25.7	26.6	20.2	28.4	19.3	21.1	16.5	12.8	15.6	12.8	15.6	11.9	13.8	11.0	5.5	2.8	10.1	5.5	2.8	7.3	5.5	3.7	6.4	3.7	0.9	3.7	3.7	0.9	1.8	4.6	1.8	2.8	3.7	2.8
	60代以上	39	59.0	46.2	38.5	35.9	25.6	25.6	38.5	23.1	10.3	15.4	12.8	10.3	10.3	17.9	15.4	10.3	7.7	0.0	5.1	2.6	0.0	7.7	0.0	12.8	7.7	2.6	0.0	7.7	2.6	2.6	7.7	12.8	5.1	5.1	0.0	0.0
未婚	独身	142	54.2	54.9	31.0	31.0	29.6	26.1	23.2	23.2	22.5	13.4	16.9	23.2	14.8	14.1	9.9	12.7	10.6	13.4	11.3	8.5	8.5	6.3	7.7	6.3	7.7	4.2	7.0	2.8	3.5	3.5	6.3	4.2	3.5	2.8	4.2	2.8
	既婚	423	57.7	51.8	29.6	27.2	24.6	24.1	21.7	20.1	14.4	17.3	16.1	12.5	13.5	13.5	9.9	8.0	8.3	6.4	5.9	5.7	5.2	5.2	4.3	4.5	3.8	3.8	1.4	2.8	2.4	2.1	2.1	3.5	1.7	1.4	1.9	2.1
お子様の有無	いる	342	60.5	52.3	32.5	30.1	24.6	25.4	25.7	21.9	16.1	18.7	19.9	14.9	14.0	14.9	12.6	9.9	8.5	6.4	6.1	5.8	4.4	5.0	4.1	6.1	3.5	4.7	2.0	3.2	2.3	1.8	2.6	4.4	2.0	2.3	1.5	2.3
	いない	223	51.1	52.9	26.0	25.1	27.8	23.3	16.6	19.3	17.0	12.6	10.8	15.7	13.5	11.7	5.8	8.1	9.4	10.8	9.0	7.2	8.5	6.3	6.7	3.1	6.7	2.7	4.0	2.2	3.1	3.6	4.0	2.7	2.2	0.9	4.0	2.2
あなたがご自宅で、どのくらいの頻度でアルコール飲料を飲みますか？	ほとんど毎日	120	63.3	35.0	34.2	30.0	22.5	35.0	19.2	16.7	17.5	28.3	8.3	9.2	17.5	8.3	10.0	6.7	6.7	8.3	14.2	10.0	7.5	12.5	10.8	5.8	3.3	5.0	5.0	6.7	4.2	5.0	3.3	4.2	1.7	4.2	4.2	3.3
	週に3~5回	123	63.4	47.2	36.6	38.2	26.0	34.1	22.8	17.1	17.1	19.5	13.8	19.5	24.4	13.0	14.6	10.6	9.8	10.6	8.9	8.1	6.5	8.9	7.3	4.1	6.5	5.7	1.6	3.3	3.3	2.4	3.3	5.7	4.1	2.4	4.9	1.6
	週に1~2回	172	54.7	64.0	26.7	26.7	29.1	16.9	20.9	21.5	15.7	11.0	18.0	14.5	11.6	14.0	9.3	11.6	7.6	8.1	5.2	4.1	4.7	2.3	2.9	4.1	7.0	2.3	1.7	2.3	1.7	1.2	1.7	2.3	0.0	0.6	1.2	2.9
	1か月に数回	101	51.5	59.4	27.7	25.7	27.7	22.8	24.8	28.7	18.8	11.9	21.8	16.8	6.9	20.8	6.9	8.9	11.9	6.9	3.0	6.9	6.9	1.0	2.0	3.0	2.0	5.0	3.0	0.0	1.0	1.0	5.9	3.0	4.0	0.0	0.0	0.0
	数ヶ月に1回 自宅ではほとんど お酒を飲まない	49	42.9	55.1	18.4	8.2	18.4	6.1	26.5	22.4	10.2	6.1	24.5	18.4	0.0	12.2	6.1	4.1	10.2	4.1	2.0	0.0	4.1	0.0	0.0	12.2	2.0	0.0	4.1	0.0	4.1	4.1	2.0	4.1	2.0	2.0	2.0	4.1
	0	0	0.0	0.0	0.0	0.0	0.0	0.0	0.0	0.0	0.0	0.0	0.0	0.0	0.0	0.0	0.0	0.0	0.0	0.0	0.0	0.0	0.0	0.0	0.0	0.0	0.0	0.0	0.0	0.0	0.0	0.0	0.0	0.0	0.0	0.0	0.0	0.0

## よく飲むワイン



<その他の回答で複数回答があったもの>

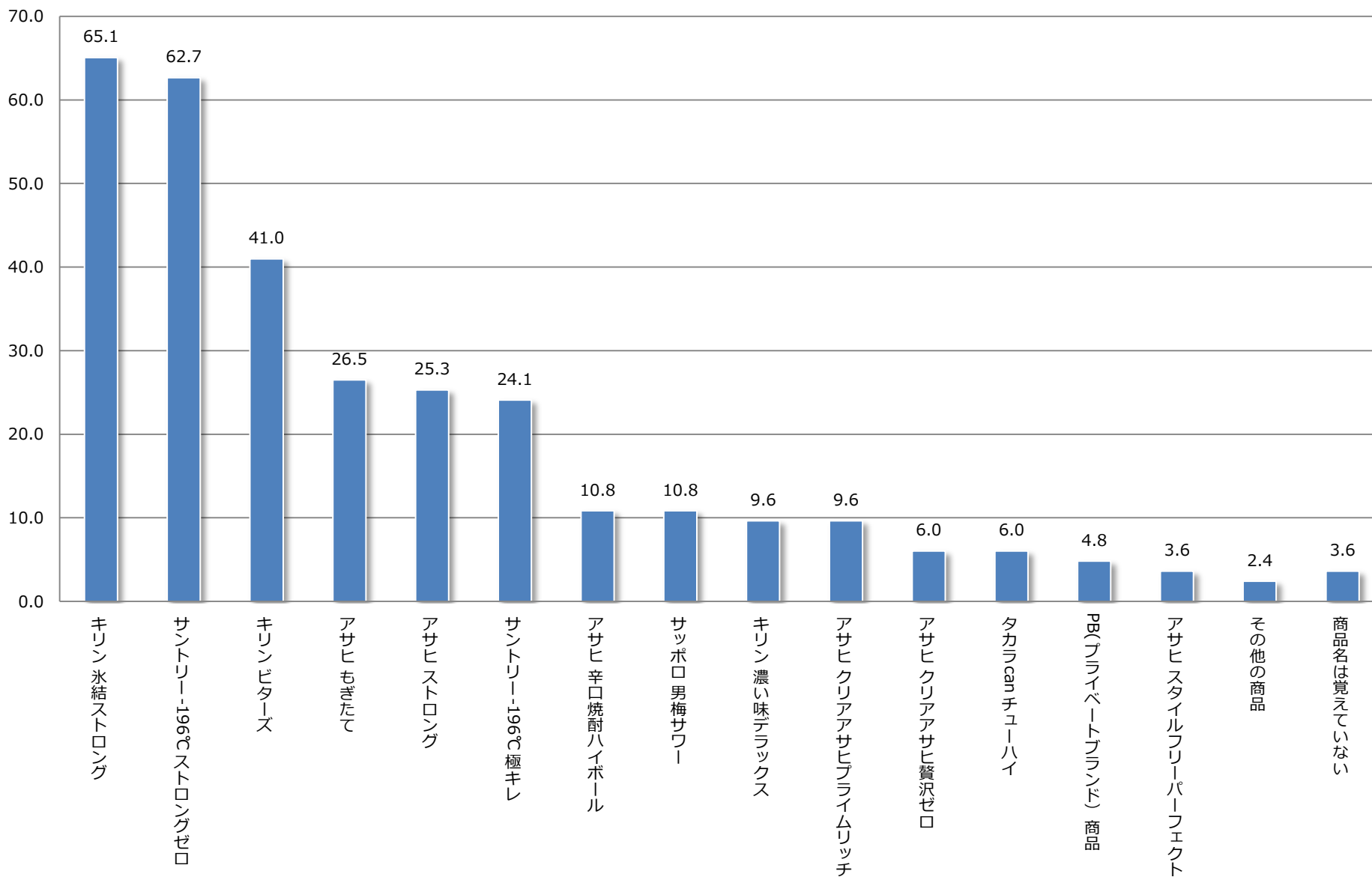
・『決まっていない』と26人が回答 (その他は下記参照)

回答	回答数
アスティ	3
イオン	2
キリン サンライズ	2
シャトレーゼ	2
王様の涙	2
三次ワイン	2
朝日町のワイン	2

# Q10.あなたがよく飲む「ワイン」の銘柄を教えてください

		合計	よく飲む「ワイン」の銘柄																												
			おいしい酸化防止剤無添加ワイン	アルパカ	酸化防止剤無添加のおいしいワイン	シャトー・メルシャン	ピストロ	有機栽培ぶどうのおいしいワイン	カルロ・ロッシ	赤ワイン	ポリフェノールたっぷり酸化防止剤無添加	イエローテイル	サントネージュリラ	有機酸たっぷり酸化防止剤無添加白ワイン	デリカメゾン	サンライズ	ボン・ルージュ	BB (フレイバーノート) (ノン) (下) 商品	フランジア	サングリアリコ	彩色健美	ジャパンプレミアムシリーズ	登美の丘	アロマルージュノアロマブラン	ラ・ブント	その他のメルシャン商品	その他のサントリー商品	その他のアサヒ商品	その他のサッポロ商品	その他の国産商品	その他の外国商品
	全体	536	22.8	22.8	20.9	17.5	13.8	13.4	13.1	12.5	11.2	8.8	7.3	7.1	5.8	5.6	5.6	5.2	5.2	5.0	2.4	2.2	1.9	1.7	2.4	2.8	0.7	1.7	16.4	39.2	
年齢	30代以下	159	22.6	27.0	20.1	20.1	10.7	9.4	13.2	9.4	12.6	6.3	8.2	5.0	6.9	3.8	6.3	6.3	6.3	4.4	3.8	3.1	1.9	3.8	3.1	2.5	0.6	2.5	19.5	42.8	
	40代	182	25.8	18.1	20.9	18.7	17.0	13.7	12.6	13.2	10.4	11.0	7.7	8.2	6.0	6.6	3.8	6.0	3.8	3.3	1.6	1.1	3.3	1.1	1.6	2.2	0.5	0.5	15.4	41.8	
	50代	128	18.8	27.3	19.5	12.5	15.6	11.7	15.6	18.0	12.5	10.2	7.0	9.4	5.5	7.8	7.8	3.1	4.7	7.8	1.6	0.8	0.0	0.0	3.1	5.5	1.6	2.3	12.5	36.7	
	60代以上	67	22.4	16.4	25.4	17.9	9.0	25.4	9.0	7.5	7.5	6.0	4.5	4.5	3.0	3.0	4.5	4.5	7.5	6.0	3.0	6.0	1.5	1.5	1.5	0.0	0.0	1.5	19.4	28.4	
未結婚	独身	120	17.5	20.8	19.2	17.5	15.8	17.5	20.0	12.5	15.0	12.5	8.3	9.2	12.5	6.7	5.8	9.2	9.2	6.7	6.7	2.5	1.7	3.3	2.5	2.5	2.5	3.3	17.5	40.0	
	既婚	416	24.3	23.3	21.4	17.5	13.2	12.3	11.1	12.5	10.1	7.7	7.0	6.5	3.8	5.3	5.5	4.1	4.1	4.6	1.2	2.2	1.9	1.2	2.4	2.9	0.2	1.2	16.1	38.9	
お子様の有無	いる	322	27.0	24.8	24.2	19.6	14.0	14.3	13.0	13.0	10.9	7.5	8.4	6.8	5.6	6.8	6.8	4.7	5.0	5.9	2.2	3.1	2.2	1.9	2.8	4.0	0.9	1.6	14.3	35.1	
	いない	214	16.4	19.6	15.9	14.5	13.6	12.1	13.1	11.7	11.7	10.7	5.6	7.5	6.1	3.7	3.7	6.1	5.6	3.7	2.8	0.9	1.4	1.4	1.9	0.9	0.5	1.9	19.6	45.3	
あなたはご自宅での頻度でアルコール飲料を飲みますか？	ほとんど毎日	129	21.7	33.3	20.2	13.2	18.6	13.2	17.1	12.4	19.4	10.9	8.5	14.0	8.5	10.9	7.8	11.6	4.7	7.8	3.1	3.1	2.3	2.3	4.7	3.1	0.8	2.3	12.4	43.4	
	週に3～5回	138	22.5	23.2	23.9	20.3	17.4	13.8	15.2	15.2	10.1	10.1	7.2	8.0	5.1	6.5	2.2	3.6	6.5	5.8	0.0	1.4	2.2	2.2	1.4	3.6	0.7	2.2	14.5	37.7	
	週に1～2回	168	23.2	21.4	19.0	17.3	8.3	14.3	11.3	11.3	11.3	9.5	6.0	3.6	6.0	3.6	7.1	3.6	4.8	3.6	3.0	2.4	1.8	1.8	1.8	3.0	0.0	0.6	17.3	37.5	
	1か月に数回	78	24.4	11.5	19.2	19.2	11.5	14.1	7.7	10.3	2.6	3.8	6.4	2.6	2.6	1.3	6.4	2.6	5.1	2.6	2.6	2.6	1.3	0.0	2.6	1.3	1.3	2.6	21.8	37.2	
	数ヶ月に1回	23	21.7	8.7	26.1	21.7	13.0	4.3	8.7	13.0	0.0	0.0	13.0	4.3	4.3	0.0	0.0	0.0	0.0	4.3	4.3	8.7	0.0	0.0	0.0	0.0	0.0	4.3	0.0	26.1	43.5
	自宅ではほとんどお酒を飲まない	0	0.0	0.0	0.0	0.0	0.0	0.0	0.0	0.0	0.0	0.0	0.0	0.0	0.0	0.0	0.0	0.0	0.0	0.0	0.0	0.0	0.0	0.0	0.0	0.0	0.0	0.0	0.0	0.0	0.0

## よく飲む高アルコール飲料（ストロング系）

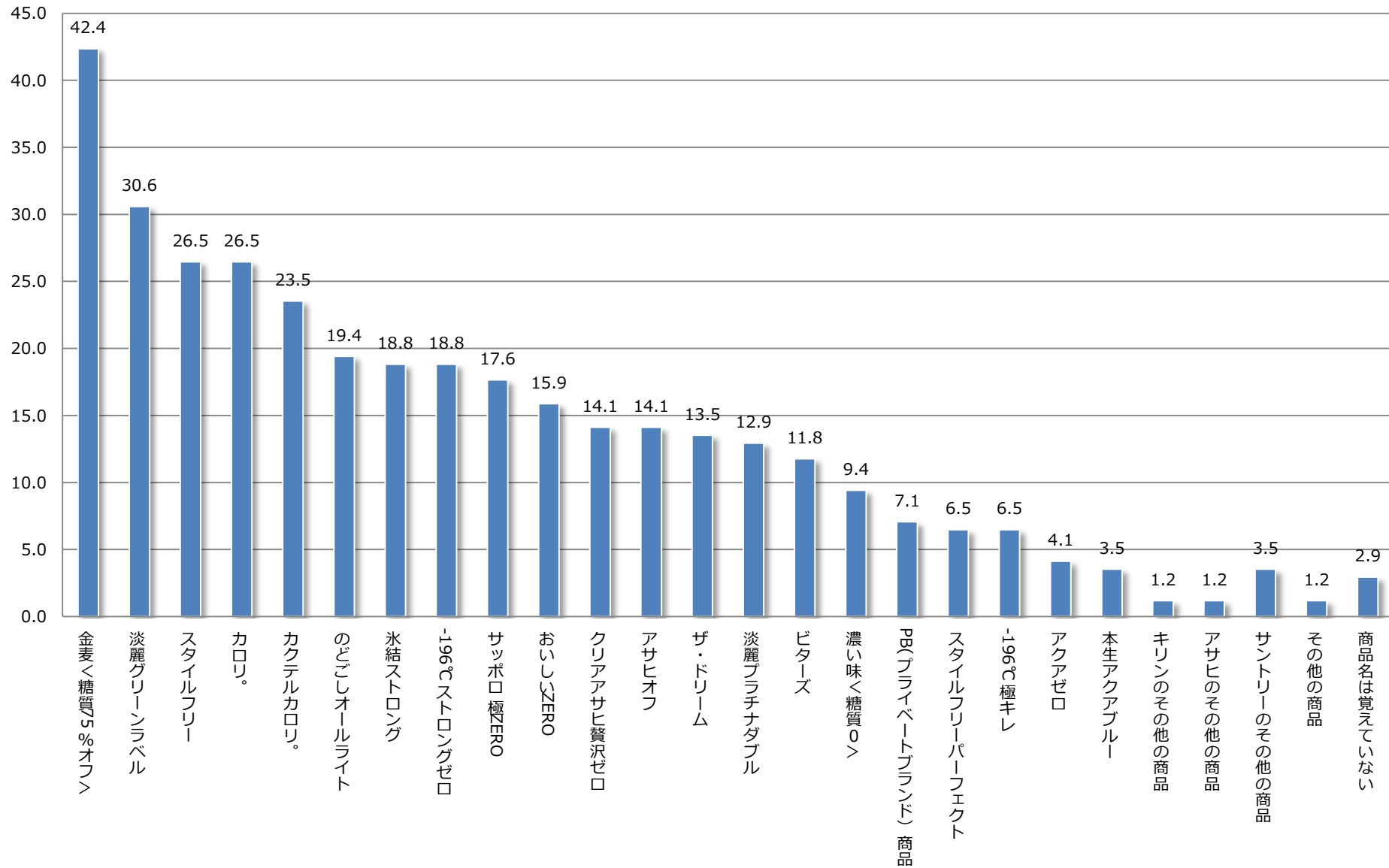




# Q11.あなたがよく飲む「高アルコール飲料（ストロング系）」の銘柄を教えてください

		合計	よく飲む「高アルコール飲料（ストロング系）」の銘柄															
			キリン氷結ストロング	サントリー196ポストロングゼロ	キリンビターズ	アサヒもぎたて	アサヒストロング	サントリー196極キレ	アサヒ辛口焼酎ハイボール	サッポロ男梅サワー	キリン濃い味デラックス	アサヒクリアアサヒプレミアムリッチ	アサヒクリアアサヒ警戒ゼロ	タカラココチュウハイ	ポム（プティハートプリン）商品	アサヒスタイルフリーパーフェクト	その他の商品	商品名は覚えていない
全体		83	65.1	62.7	41.0	26.5	25.3	24.1	10.8	10.8	9.6	9.6	6.0	6.0	4.8	3.6	2.4	3.6
年齢	30代以下	38	52.6	44.7	42.1	34.2	28.9	23.7	7.9	7.9	10.5	7.9	7.9	5.3	5.3	5.3	5.3	7.9
	40代	31	67.7	74.2	48.4	22.6	25.8	25.8	16.1	12.9	9.7	16.1	6.5	6.5	6.5	3.2	0.0	0.0
	50代	11	90.9	81.8	9.1	0.0	9.1	27.3	9.1	18.2	0.0	0.0	0.0	0.0	0.0	0.0	0.0	0.0
	60代以上	3	100.0	100.0	66.7	66.7	33.3	0.0	0.0	0.0	33.3	0.0	0.0	33.3	0.0	0.0	0.0	0.0
	未既婚	18	55.6	66.7	44.4	33.3	16.7	16.7	11.1	22.2	22.2	16.7	16.7	11.1	5.6	16.7	0.0	11.1
お子様の有無	既婚	65	67.7	61.5	40.0	24.6	27.7	26.2	10.8	7.7	6.2	7.7	3.1	4.6	4.6	0.0	3.1	1.5
	いる	48	70.8	70.8	45.8	27.1	33.3	37.5	8.3	12.5	12.5	12.5	6.3	10.4	6.3	4.2	2.1	2.1
	いない	35	57.1	51.4	34.3	25.7	14.3	5.7	14.3	8.6	5.7	5.7	5.7	0.0	2.9	2.9	2.9	5.7
あなたはご自宅で、どのくらいの頻度でアルコール飲料を飲みますか？	ほとんど毎日	23	82.6	73.9	43.5	30.4	34.8	30.4	21.7	26.1	21.7	17.4	8.7	13.0	4.3	8.7	0.0	0.0
	週に3～5回	29	62.1	65.5	44.8	27.6	24.1	24.1	3.4	6.9	6.9	6.9	3.4	3.4	6.9	0.0	3.4	3.4
	週に1～2回	22	45.5	54.5	40.9	22.7	18.2	13.6	9.1	4.5	4.5	9.1	4.5	4.5	4.5	4.5	4.5	4.5
	1か月に数回	6	83.3	50.0	33.3	33.3	33.3	50.0	0.0	0.0	0.0	0.0	0.0	0.0	0.0	0.0	0.0	16.7
	数ヶ月に1回	3	66.7	33.3	0.0	0.0	0.0	0.0	33.3	0.0	0.0	0.0	33.3	0.0	0.0	0.0	0.0	0.0
	自宅ではほとんどお酒を飲まない	0	0.0	0.0	0.0	0.0	0.0	0.0	0.0	0.0	0.0	0.0	0.0	0.0	0.0	0.0	0.0	0.0

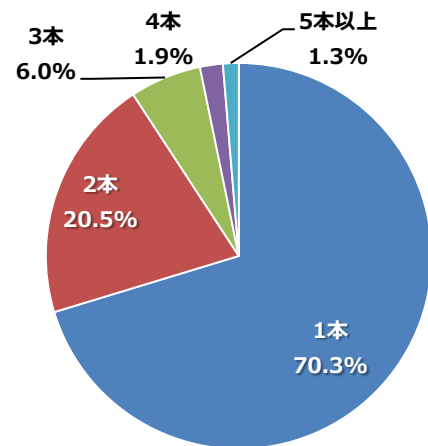
## よく飲む機能性アルコール飲料



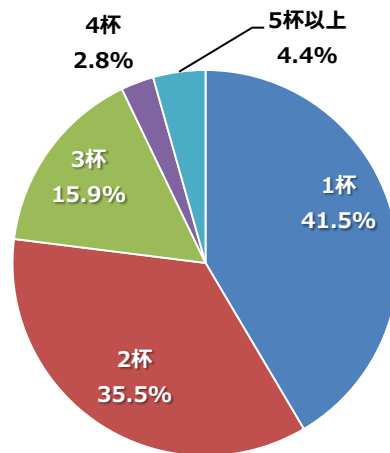
# Q12.あなたがよく飲む「機能性アルコール飲料」の銘柄を教えてください

		合計	よく飲む「機能性アルコール飲料」（カロリー控えめ、プリン体カットなど）																									
			金麦く糖質75%オフ	淡麗グリーンラベル	スタイルフリー	カロリー。	カクテルカロリー。	のどごしオールライト	氷結ストロング	19.6℃ストロングゼロ	サッポロ極ZERO	おしんZERO	クリアアサヒ贅沢ゼロ	アサヒオフ	ザ・ドリーム	淡麗フラチナダブル	ピタース	濃い味く糖質ON	PRF（フレイベーターフリー）商品	スタイルフリーパーフェクト	19.6℃極キレ	アクアゼロ	本生アクアブルー	麒麟のその他の商品	アサヒのその他の商品	サントリーのその他の商品	その他の商品	商品名は覚えていない
年齢	全体	170	42.4	30.6	26.5	26.5	23.5	19.4	18.8	18.8	17.6	15.9	14.1	14.1	13.5	12.9	11.8	9.4	7.1	6.5	6.5	4.1	3.5	1.2	1.2	3.5	1.2	2.9
	30代以下	59	30.5	39.0	30.5	30.5	30.5	18.6	22.0	25.4	13.6	22.0	13.6	10.2	16.9	13.6	11.9	10.2	8.5	10.2	5.1	8.5	8.5	1.7	1.7	5.1	1.7	3.4
	40代	55	41.8	23.6	21.8	30.9	20.0	21.8	18.2	20.0	16.4	12.7	12.7	14.5	14.5	14.5	12.7	9.1	7.3	3.6	9.1	1.8	0.0	1.8	1.8	1.8	0.0	0.0
	50代	38	63.2	26.3	23.7	15.8	18.4	18.4	15.8	13.2	28.9	15.8	18.4	18.4	13.2	13.2	13.2	13.2	5.3	7.9	7.9	2.6	2.6	0.0	0.0	0.0	2.6	5.3
	60代以上	18	38.9	33.3	33.3	22.2	22.2	16.7	16.7	5.6	11.1	5.6	11.1	16.7	0.0	5.6	5.6	0.0	5.6	0.0	0.0	0.0	0.0	0.0	0.0	11.1	0.0	5.6
未婚	独身	41	46.3	31.7	26.8	26.8	29.3	22.0	24.4	19.5	26.8	19.5	19.5	12.2	17.1	9.8	12.2	9.8	7.3	4.9	4.9	9.8	4.9	2.4	2.4	7.3	2.4	7.3
	既婚	129	41.1	30.2	26.4	26.4	21.7	18.6	17.1	18.6	14.7	14.7	12.4	14.7	12.4	14.0	11.6	9.3	7.0	7.0	7.0	2.3	3.1	0.8	0.8	2.3	0.8	1.6
お子様の有無	いる	113	40.7	31.0	28.3	28.3	25.7	20.4	19.5	20.4	19.5	15.0	15.0	14.2	9.7	14.2	14.2	10.6	7.1	9.7	8.8	3.5	5.3	1.8	1.8	3.5	0.9	2.7
	いない	57	45.6	29.8	22.8	22.8	19.3	17.5	17.5	15.8	14.0	17.5	12.3	14.0	21.1	10.5	7.0	7.0	7.0	0.0	1.8	5.3	0.0	0.0	0.0	3.5	1.8	3.5
あなたはご自宅、どのくらいの頻度でアルコール飲料を飲みますか？	ほとんど毎日	41	51.2	29.3	26.8	22.0	22.0	19.5	22.0	19.5	17.1	24.4	9.8	17.1	24.4	29.3	9.8	14.6	7.3	7.3	9.8	4.9	9.8	2.4	2.4	2.4	0.0	0.0
	週に3～5回	39	51.3	43.6	28.2	30.8	25.6	23.1	25.6	30.8	25.6	15.4	17.9	15.4	15.4	10.3	17.9	15.4	5.1	2.6	10.3	2.6	0.0	2.6	2.6	2.6	0.0	2.6
	週に1～2回	55	40.0	29.1	25.5	30.9	21.8	20.0	14.5	14.5	18.2	12.7	18.2	18.2	10.9	7.3	14.5	5.5	10.9	7.3	1.8	5.5	0.0	0.0	0.0	1.8	1.8	0.0
	1か月に数回	25	32.0	24.0	28.0	16.0	12.0	20.0	8.0	12.0	12.0	12.0	12.0	0.0	4.0	8.0	4.0	4.0	0.0	12.0	8.0	4.0	4.0	0.0	0.0	12.0	4.0	12.0
	数ヶ月に1回	10	10.0	10.0	20.0	30.0	60.0	0.0	30.0	10.0	0.0	10.0	0.0	10.0	0.0	0.0	0.0	0.0	10.0	0.0	0.0	0.0	10.0	0.0	0.0	0.0	0.0	10.0
	自宅ではほとんどお酒を飲まない	0	0.0	0.0	0.0	0.0	0.0	0.0	0.0	0.0	0.0	0.0	0.0	0.0	0.0	0.0	0.0	0.0	0.0	0.0	0.0	0.0	0.0	0.0	0.0	0.0	0.0	0.0

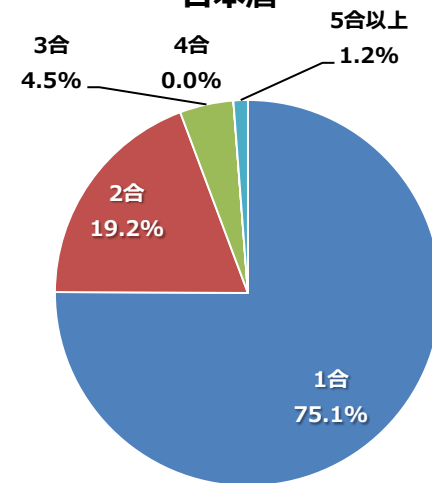
ビール系・カクテル・チューハイ（350ml缶）



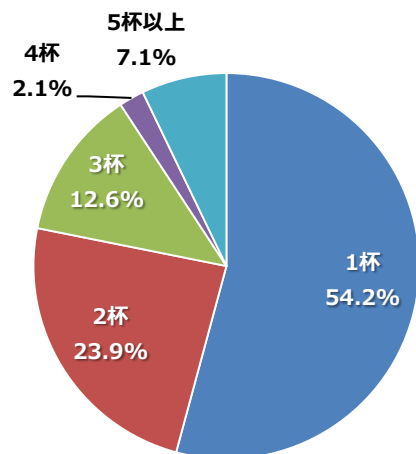
ワイン（グラス）



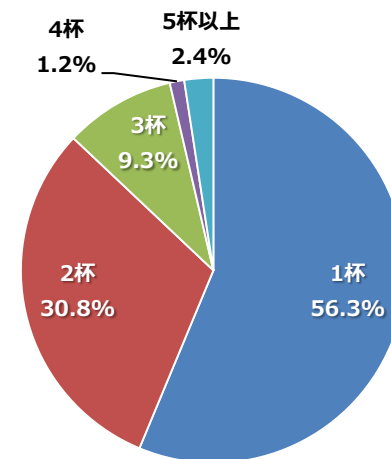
日本酒



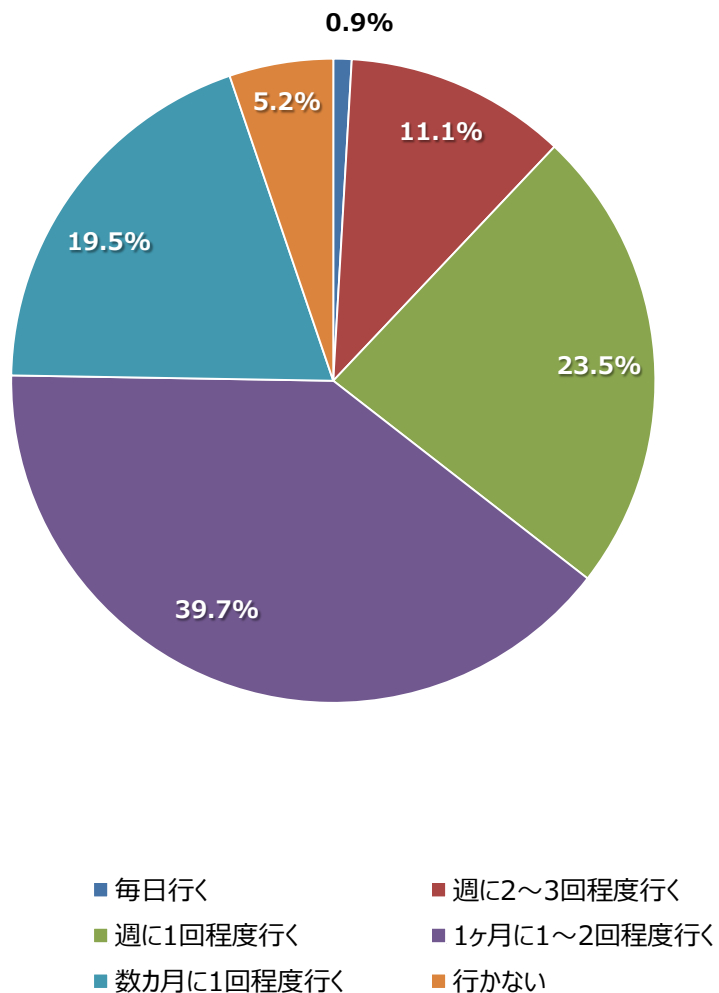
焼酎・泡盛



ウイスキー・バーボン・ハイボール（グラス）

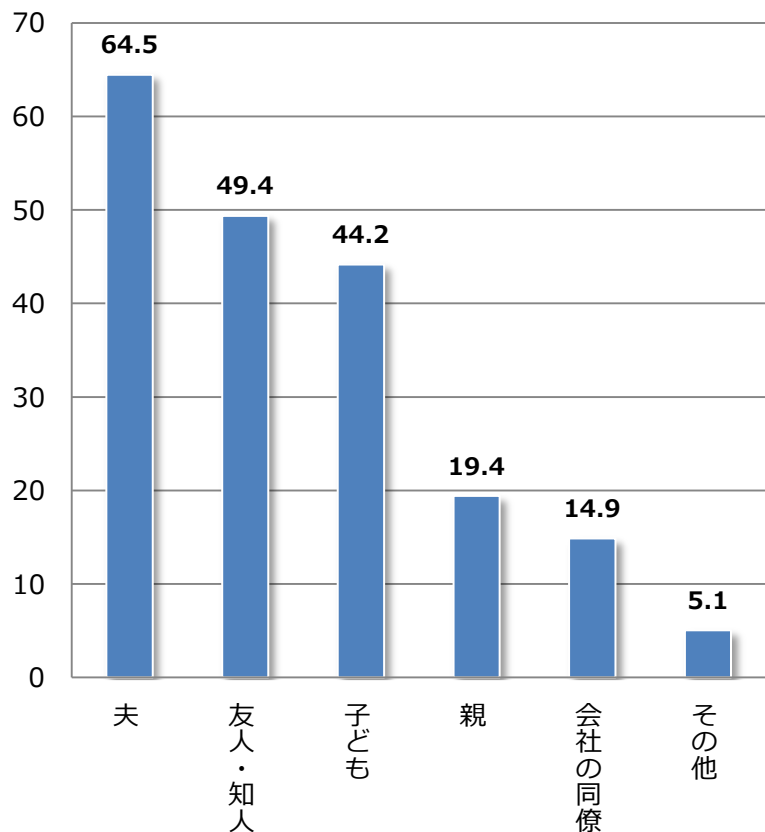


## 外食をする頻度



		合計	ふだん、外食に行くか？					
			毎日行く	週に2〜3回程度行く	週に1回程度行く	1ヶ月に1〜2回程度行く	数カ月に1回程度行く	行かない
全体		1419	0.9	11.1	23.5	39.7	19.5	5.2
年齢	30代以下	524	1.1	15.6	25.8	37.8	14.5	5.2
	40代	464	1.3	10.3	23.3	40.3	18.8	6.0
	50代	273	0.4	7.3	20.9	39.9	27.5	4.0
	60代以上	158	0.0	5.1	20.9	44.3	24.7	5.1
未既婚	独身	333	1.8	15.6	24.3	30.9	19.5	7.8
	既婚	1086	0.6	9.8	23.2	42.4	19.5	4.4
お子様の有無	いる	891	0.6	8.3	21.5	44.3	20.5	4.7
	いない	528	1.5	15.9	26.7	32.0	17.8	6.1
あなたはご自宅で、どのくらいの頻度でアルコール飲料を飲みますか？	ほとんど毎日	231	1.7	12.1	25.1	34.2	19.9	6.9
	週に3〜5回	212	0.5	15.6	20.8	49.1	12.7	1.4
	週に1〜2回	290	1.0	13.4	27.2	38.3	18.3	1.7
	1カ月に数回	156	0.6	9.0	21.2	47.4	19.2	2.6
	数ヶ月に1回	75	2.7	10.7	13.3	34.7	32.0	6.7
	自宅ではほとんどお酒を飲まない	91	0.0	11.0	25.3	37.4	22.0	4.4

## 主に誰と外食に行くか

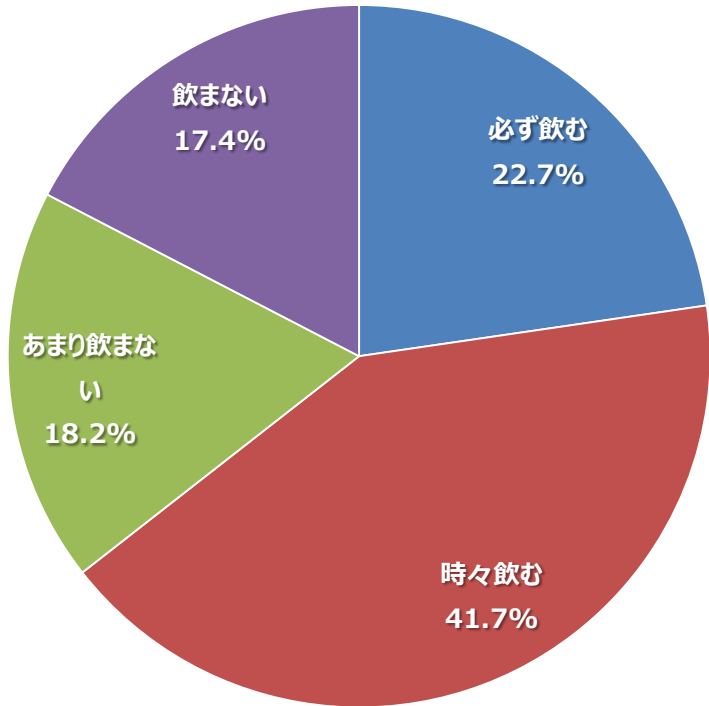


<その他の回答で複数回答があったもの>

回答	回答数
1人で	27
兄弟・姉妹	21

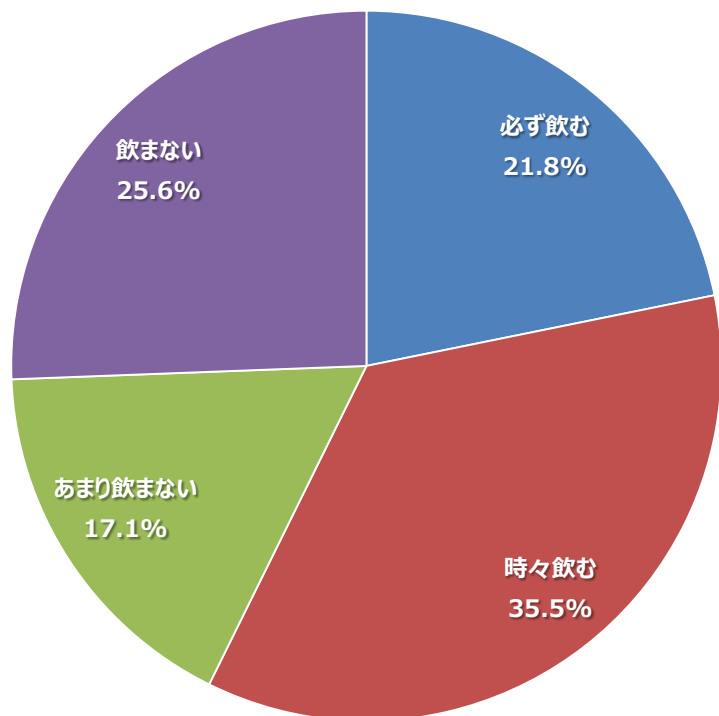
		合計	(外食へ行く人のみ) 主に誰と外食に行くか？					
			夫	友人・知人	子ども	親	会社の同僚	その他
全体		1345	64.5	49.4	44.2	19.4	14.9	5.1
年齢	30代以下	497	68.0	50.5	48.5	25.6	20.1	4.8
	40代	436	62.6	46.3	45.9	22.5	14.7	5.5
	50代	262	60.7	53.1	38.2	11.8	11.8	4.6
	60代以上	150	64.7	48.0	35.3	3.3	3.3	5.3
未既婚	独身	307	2.3	75.6	10.1	34.9	33.6	14.3
	既婚	1038	82.9	41.6	54.2	14.8	9.3	2.3
お子様の有無	いる	849	76.6	41.1	69.4	15.4	9.2	2.1
	いない	496	43.8	63.5	1.0	26.2	24.6	10.1
あなたはご自宅で、どのくらいの頻度でアルコール飲料を飲みますか？	ほとんど毎日	215	61.9	50.7	42.3	14.9	16.7	4.2
	週に3~5回	209	69.9	56.0	38.8	22.0	18.2	3.3
	週に1~2回	285	70.5	53.0	39.6	16.1	11.2	4.6
	1か月に数回	152	61.8	50.7	48.0	21.1	17.1	5.9
	数ヶ月に1回 自宅ではほとんどお酒を飲まない	70	57.1	35.7	51.4	18.6	11.4	7.1
	87	59.8	51.7	47.1	20.7	17.2	4.6	

## 外食の時にお酒を飲むか？



		合計	(外食へ行く人のみ) 外食時にお酒を飲むか？			
			必ず飲む	時々飲む	あまり飲まない	飲まない
全体		1018	22.7	41.7	18.2	17.4
年齢	30代以下	373	18.2	44.8	20.4	16.6
	40代	325	26.2	37.5	17.5	18.8
	50代	209	25.8	41.6	14.4	18.2
	60代以上	111	21.6	44.1	19.8	14.4
未既婚	独身	228	31.6	46.1	10.5	11.8
	既婚	790	20.1	40.5	20.4	19.0
お子様の有無	いる	644	17.1	38.4	22.4	22.2
	いない	374	32.4	47.6	11.0	9.1
あなたはご自宅でのくらの頻度でアルコール飲料を飲みますか？	ほとんど毎日	215	54.0	30.7	5.1	10.2
	週に3～5回	209	25.8	48.3	15.3	10.5
	週に1～2回	285	11.2	50.9	20.7	17.2
	1か月に数回	152	9.2	42.8	27.6	20.4
	数ヶ月に1回	70	2.9	24.3	34.3	38.6
	自宅ではほとんどお酒を飲まない	87	14.9	35.6	19.5	29.9

## 家族は外食の時にお酒を飲むか？

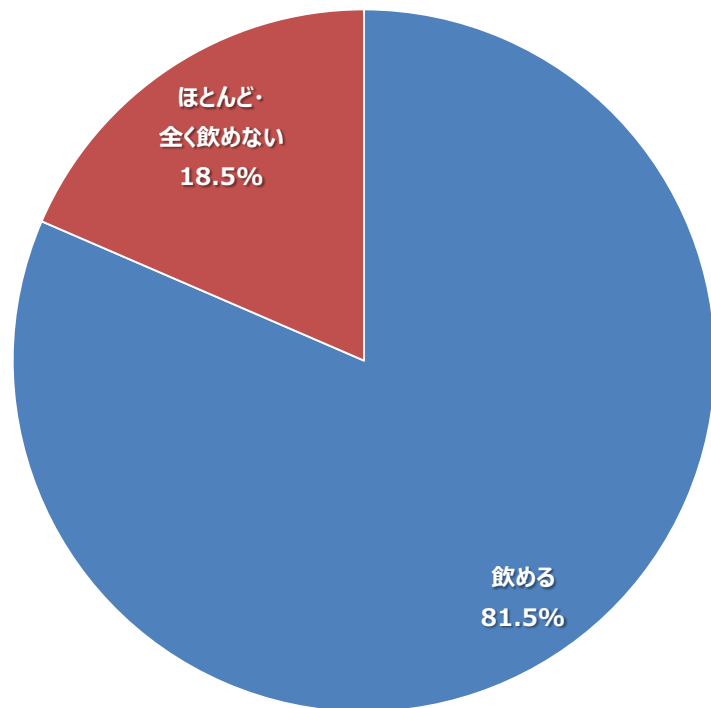


		合計	(外食へ行く人のみ) あなたの家族は外食時にお酒を飲むか？			
			必ず飲む	時々飲む	あまり飲まない	飲まない
全体		1082	21.8	35.5	17.1	25.6
年齢	30代以下	410	22.0	37.6	17.1	23.4
	40代	347	19.3	32.9	18.2	29.7
	50代	203	22.7	34.0	15.3	28.1
	60代以上	122	27.0	38.5	17.2	17.2
未既婚	独身	131	21.4	33.6	14.5	30.5
	既婚	951	21.9	35.8	17.5	24.9
お子様の有無	いる	764	18.6	35.1	17.8	28.5
	いない	318	29.6	36.5	15.4	18.6
あなたはご自宅で、どのくらいの頻度でアルコール飲料を飲みますか？	ほとんど毎日	170	47.6	28.8	5.9	17.6
	週に3～5回	173	24.9	46.8	19.1	9.2
	週に1～2回	230	19.1	47.8	15.2	17.8
	1か月に数回	123	13.8	45.5	22.0	18.7
	数ヶ月に1回	55	12.7	30.9	20.0	36.4
	自宅ではほとんどお酒を飲まない	65	13.8	41.5	13.8	30.8



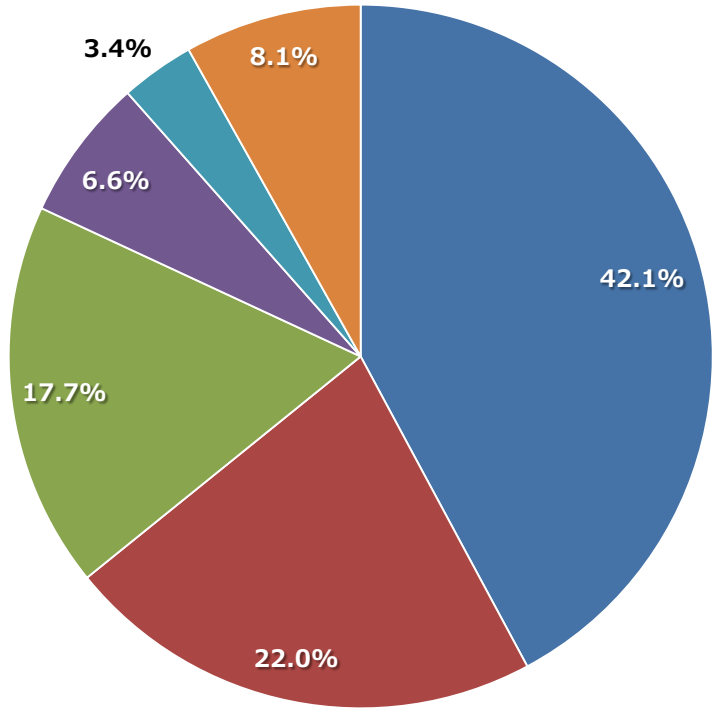
# Q18.あなたの夫はアルコール飲料を飲めますか？

## 夫はアルコール飲料を飲めるか



		合計	夫はアルコール飲料を飲めるか？	
			飲める	ほとんど・全く飲めない
全体		1086	81.5	18.5
年齢	30代以下	383	79.6	20.4
	40代	337	80.1	19.9
	50代	223	85.7	14.3
	60代以上	143	83.2	16.8
	お子様の有無			
	いる	832	81.3	18.8
	いない	254	82.3	17.7
あなたはご自宅で、どのくらいの頻度でアルコール飲料を飲みますか？	ほとんど毎日	181	89.0	11.0
	週に3～5回	173	90.2	9.8
	週に1～2回	232	89.2	10.8
	1カ月に数回	112	84.8	15.2
	数ヶ月に1回	52	80.8	19.2
	自宅ではほとんどお酒を飲まない	65	70.8	29.2

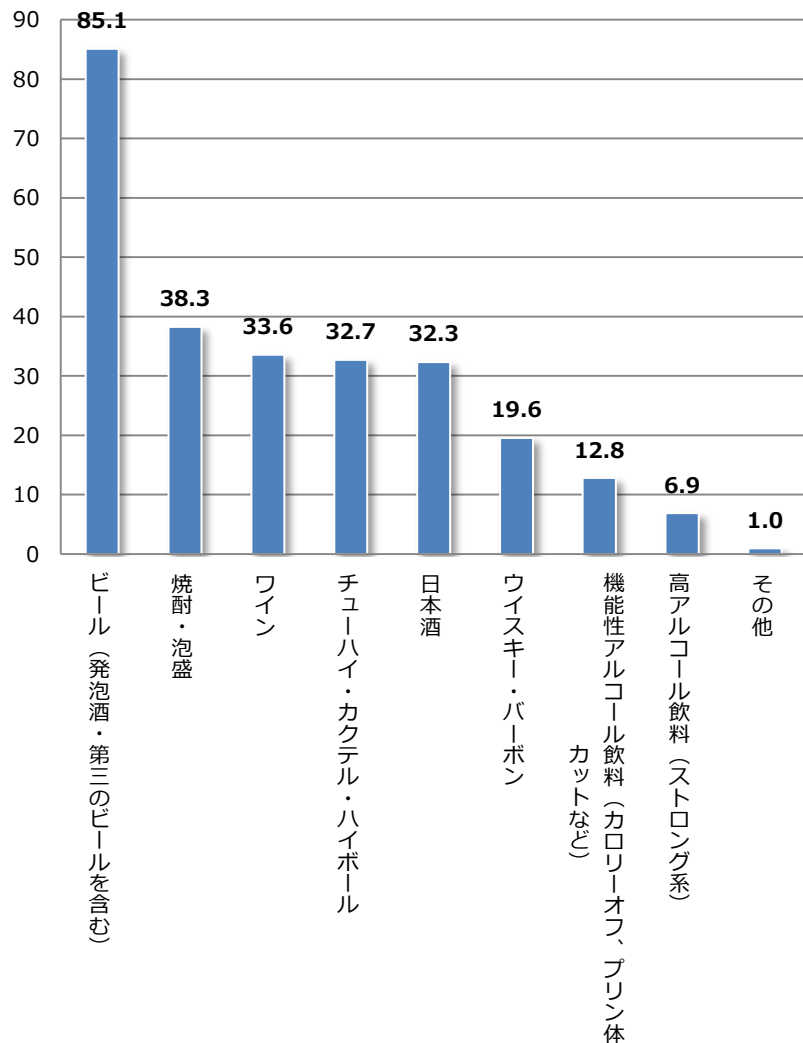
## 夫の自宅での飲酒頻度



- ほとんど毎日
- 週に3〜5回
- 週に1〜2回
- 1か月に数回
- 数ヶ月に1回
- 自宅ではほとんどお酒を飲まない

		合計	夫の自宅での飲酒頻度					
			ほとんど毎日	週に3〜5回	週に1〜2回	1か月に数回	数ヶ月に1回	自宅ではほとんどお酒を飲まない
全体		885	42.1	22.0	17.7	6.6	3.4	8.1
年齢	30代以下	305	35.4	18.7	23.6	9.2	3.3	9.8
	40代	270	43.3	21.5	15.2	7.0	4.4	8.5
	50代	191	48.2	23.0	14.7	3.7	3.1	7.3
	60代以上	119	47.1	30.3	13.4	3.4	1.7	4.2
お子様の有無	いる	676	43.3	20.7	17.0	6.5	3.8	8.6
	いない	209	38.3	26.3	20.1	6.7	1.9	6.7
あなたはご自宅で、どのくらいの頻度でアルコール飲料を飲みますか？	ほとんど毎日	161	75.8	9.9	8.7	1.2	0.6	3.7
	週に3〜5回	156	36.5	48.1	9.6	2.6	0.0	3.2
	週に1〜2回	207	32.4	24.6	33.8	5.3	0.5	3.4
	1か月に数回	95	30.5	14.7	23.2	23.2	2.1	6.3
	数ヶ月に1回	42	23.8	11.9	9.5	7.1	35.7	11.9
	自宅ではほとんどお酒を飲まない	46	34.8	15.2	10.9	13.0	4.3	21.7

## 夫が自宅で飲むアルコール飲料の種類

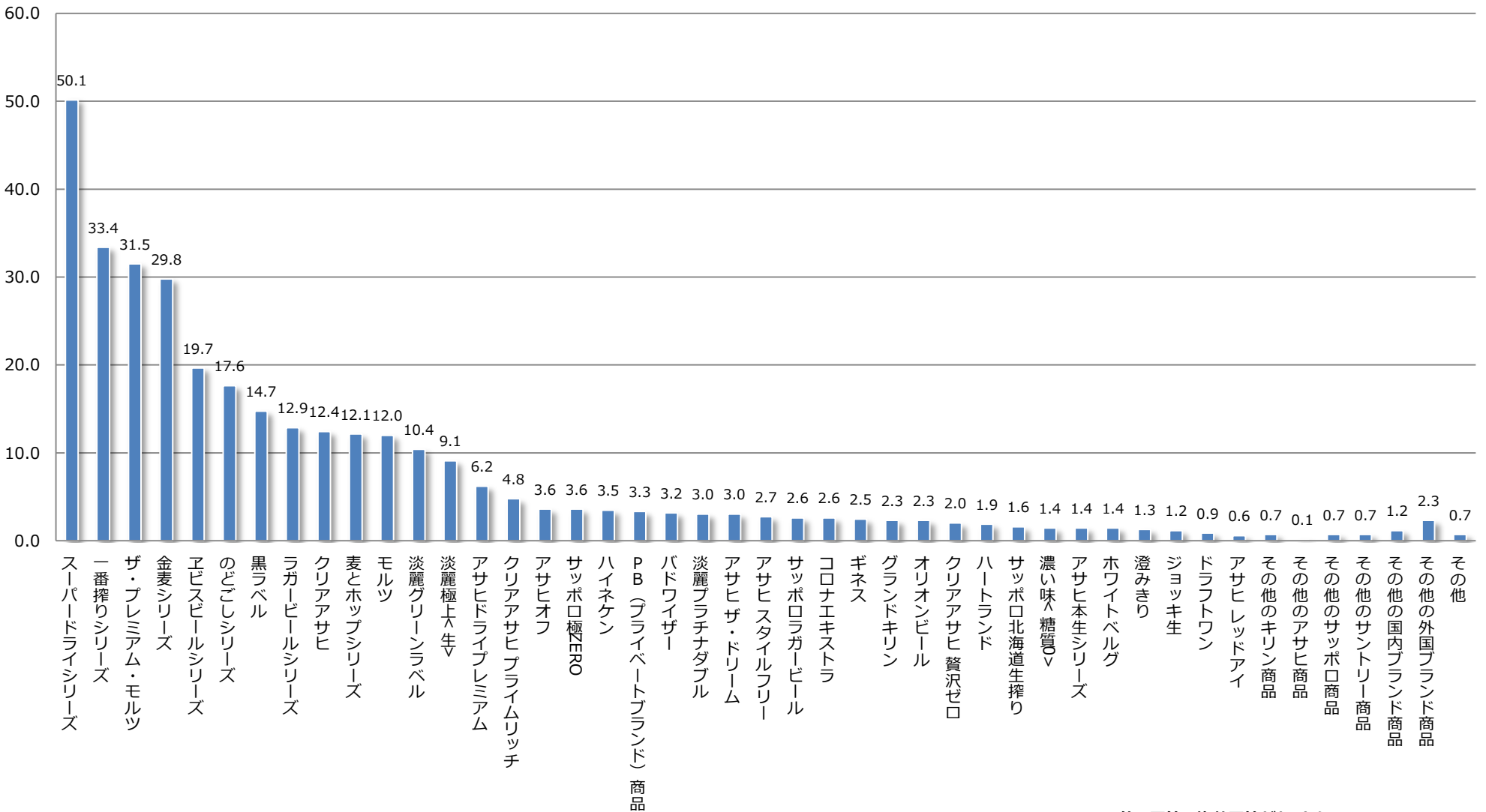


<その他の回答で複数回答があったもの>

回答	回答数
梅酒	2

		合計	夫が自宅で飲むアルコール飲料の種類（複数回答可）								
			ビール（発泡酒・第三のビールを含む）	焼酎・泡盛	ワイン	チューハイ・カクテル・ハイボール	日本酒	ウイスキー・バーボン	機能性アルコール飲料（カロリーオフ、プリン体カットなど）	高アルコール飲料（ストロング系）	その他
年齢	全体	813	85.1	38.3	33.6	32.7	32.3	19.6	12.8	6.9	1.0
	30代以下	275	86.9	30.9	29.1	33.8	26.5	15.3	12.0	8.0	0.7
	40代	247	84.6	38.1	34.4	38.9	27.9	19.8	12.6	8.5	1.2
	50代	177	84.2	44.1	40.7	31.6	40.1	25.4	13.6	5.6	1.1
	60代以上	114	83.3	47.4	31.6	18.4	43.9	20.2	14.0	2.6	0.9
お子様の有無	いる	618	84.6	39.3	32.2	30.4	31.7	19.7	11.8	6.0	0.6
	いない	195	86.7	34.9	37.9	40.0	34.4	19.0	15.9	9.7	2.1
あなたはご自宅で、どのくらいの頻度でアルコール飲料を飲みますか？	ほとんど毎日	155	83.9	43.2	36.1	33.5	38.7	22.6	11.6	9.7	0.0
	週に3～5回	151	93.4	42.4	43.7	34.4	37.1	20.5	13.2	11.3	1.3
	週に1～2回	200	85.0	36.5	36.5	32.5	33.5	19.5	11.0	3.5	1.0
	1か月に数回	89	89.9	32.6	30.3	33.7	31.5	21.3	19.1	5.6	1.1
	数ヶ月に1回	37	70.3	29.7	21.6	27.0	24.3	10.8	5.4	0.0	2.7
	自宅ではほとんどお酒を飲まない	36	72.2	27.8	13.9	19.4	13.9	8.3	13.9	2.8	0.0

## 夫がよく飲む「ビール・発泡酒・第3のビール」の銘柄

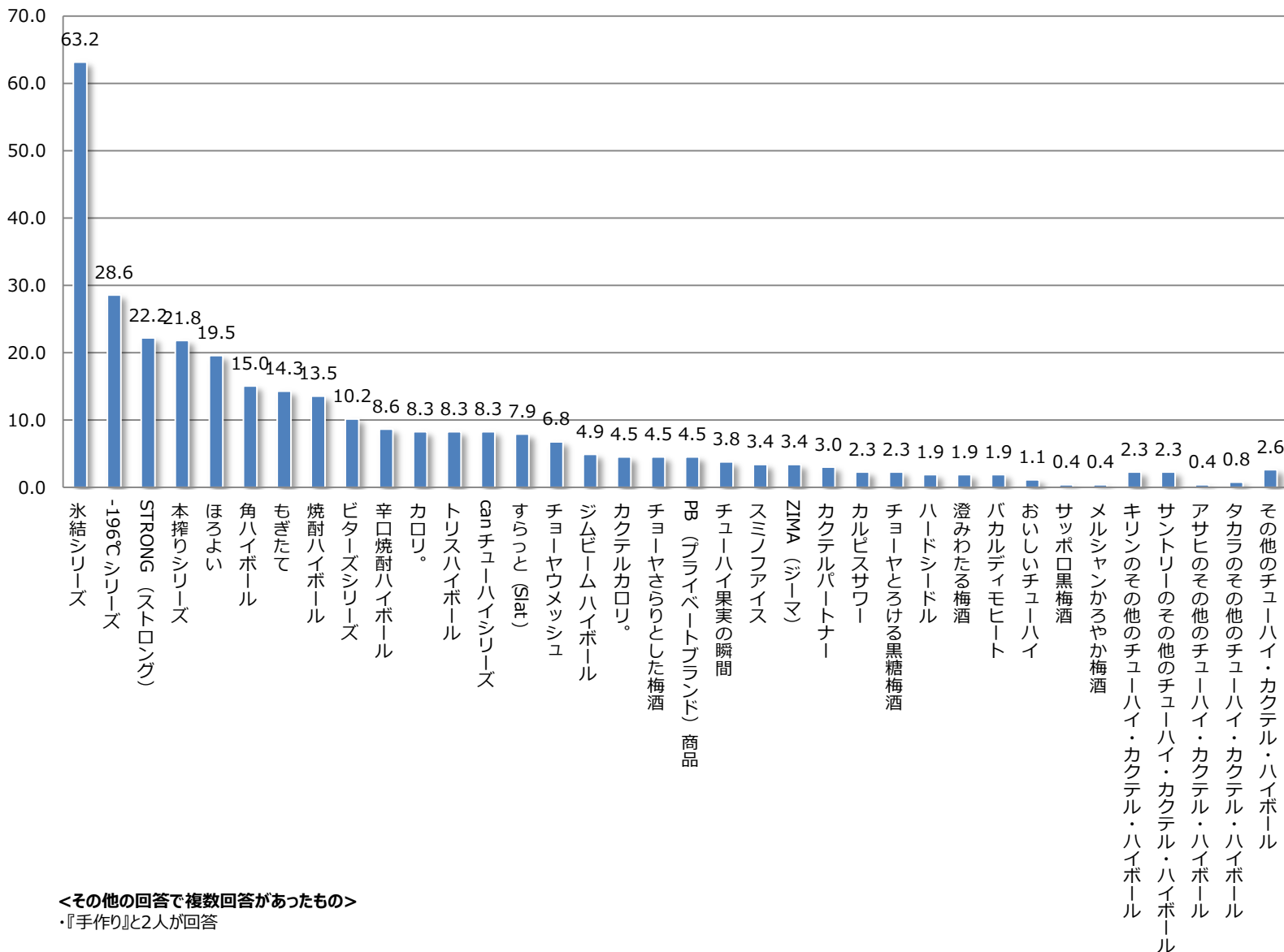


<その他の回答で複数回答があったもの>  
 ・『トップバリュー バーリアル』、『決まっていない』とそれぞれ2人が回答

# Q21.夫がよく飲む「ビール・発泡酒・第三のビール」の銘柄を教えてください

		夫がよく飲む「ビール・発泡酒・第三のビール」の銘柄																																													
合計		スーパードライシリーズ	一番搾りシリーズ	ザ・プレミアム・モルツ	金麦シリーズ	エビスビールシリーズ	のどごしシリーズ	黒ラベル	ラガービールシリーズ	クリアアサヒ	麦とホップシリーズ	モルツ	淡麗クリーンラベル	淡麗極大生	アサヒドライプレミアム	クリアアサヒプライムリッチ	アサヒオフ	サッポロ極BEKO	ハイネケン	PB (プレミアム・ブランド) 商品	パドワイザー	淡麗フラチナダブル	アサヒザ・ドリーム	アサヒスタイルフリー	サッポロラガービール	コロナエキストラ	ギネス	ブランドキリン	オリオンビール	クリアアサヒ 贅沢ゼロ	ハートランド	サッポロ北海道生搾り	濃い味入糖質0V	アサヒ本生シリーズ	ホワイトヘルク	澄みきり	ジョッキ生	ドラフトワン	アサヒレッドアイ	その他のアサヒ商品	その他のキリン商品	その他のサッポロ商品	その他のサントリー商品	その他の国内ブランド商品	その他の外国ブランド商品	その他	
全体	692	50.1	33.4	31.5	29.8	19.7	17.6	14.7	12.9	12.4	12.1	12.0	10.4	9.1	6.2	4.8	3.6	3.6	3.5	3.3	3.2	3.0	3.0	2.7	2.6	2.6	2.5	2.3	2.3	2.0	1.9	1.6	1.4	1.4	1.4	1.3	1.2	0.9	0.6	0.7	0.1	0.7	0.7	1.2	2.3	0.7	
年齢	30代以下	239	49.8	26.4	29.3	22.6	18.0	14.6	13.8	12.1	13.0	7.9	10.0	13.4	10.5	9.2	5.0	1.7	3.3	5.4	3.3	2.9	3.3	2.9	2.9	2.9	5.4	3.3	3.8	2.9	2.5	3.3	1.7	0.8	1.7	0.8	1.3	0.4	0.4	0.4	0.0	1.3	0.4	2.5	4.6	0.8	
	40代	209	47.4	34.4	30.1	38.8	20.1	21.1	11.0	13.4	11.5	15.3	10.5	10.5	7.2	4.8	6.2	5.7	2.9	1.9	4.8	2.4	4.3	2.9	1.9	2.4	1.9	2.4	1.4	3.3	2.4	1.4	1.4	2.4	1.4	2.9	1.0	1.0	1.0	1.0	0.5	0.5	1.0	0.5	1.0	1.4	1.0
	50代	149	47.7	36.2	33.6	30.9	20.8	17.4	17.4	11.4	13.4	12.8	15.4	8.1	8.1	5.4	4.7	4.7	7.4	2.0	2.7	2.7	2.0	2.7	2.0	0.0	1.3	0.7	0.7	2.0	1.3	1.3	2.0	1.3	1.3	2.7	2.7	1.3	0.7	0.7	0.0	0.0	1.3	0.0	0.7	0.0	
	60代以上	95	61.1	44.2	36.8	26.3	21.1	17.9	21.1	15.8	11.6	14.7	14.7	6.3	11.6	3.2	1.1	2.1	0.0	4.2	1.1	6.3	1.1	4.2	4.2	3.2	1.1	2.1	3.2	1.1	0.0	0.0	2.1	0.0	1.1	0.0	0.0	1.1	1.1	0.0	2.1	0.0	0.0	1.1	0.0	1.1	1.1
お子様の有無	いる	523	49.9	32.9	30.2	29.1	18.7	18.2	14.0	12.0	12.8	13.2	11.9	10.7	8.4	6.7	4.6	3.1	4.0	2.7	3.3	3.6	2.5	2.5	3.3	2.7	2.3	2.1	1.5	1.3	2.1	1.9	1.5	1.5	1.3	1.1	1.5	1.1	1.0	0.6	0.8	0.0	0.2	0.8	0.4	1.9	0.6
	いない	169	50.9	34.9	35.5	32.0	22.5	16.0	17.2	15.4	11.2	8.9	12.4	9.5	11.2	4.7	5.3	5.3	2.4	5.9	3.6	1.8	4.7	4.7	1.2	2.4	3.6	3.6	4.7	5.3	1.8	1.8	1.8	1.2	1.8	2.4	0.6	1.2	0.6	0.6	0.6	2.4	0.6	3.6	3.6	1.2	
あなたはご自宅で、どのくらいの頻度でアルコール飲料を飲みますか？	ほとんど毎日	130	60.0	38.5	31.5	23.8	22.3	20.0	16.9	15.4	11.5	15.4	10.8	10.8	12.3	9.2	3.1	1.5	3.1	4.6	0.8	3.1	1.5	2.3	3.8	2.3	1.5	3.8	2.3	3.1	0.0	1.5	3.8	0.8	3.1	2.3	1.5	0.8	0.0	0.0	0.0	0.8	2.3	0.8	0.0	1.5	0.8
	週に3～5回	141	44.0	34.0	31.2	36.2	19.1	18.4	14.9	19.9	12.8	13.5	9.9	11.3	11.3	6.4	6.4	3.5	3.5	4.3	3.5	2.8	4.3	3.5	2.1	5.7	5.7	1.4	2.1	2.8	2.8	2.1	1.4	1.4	2.1	2.8	1.4	2.1	2.1	0.0	0.0	0.7	0.0	2.1	4.3	0.7	
	週に1～2回	170	54.7	41.2	36.5	30.6	24.7	17.6	18.8	10.6	11.2	10.0	17.1	7.6	7.6	5.9	5.3	4.7	5.3	4.1	5.9	4.1	4.1	4.7	2.4	2.4	1.8	2.4	4.1	1.2	2.4	2.9	1.2	0.6	1.2	1.2	2.4	1.8	1.2	0.0	0.6	0.0	0.0	1.2	1.8	2.9	0.0
	1か月に数回	80	47.5	27.5	26.3	27.5	18.8	12.5	11.3	15.0	11.3	11.3	10.0	13.8	7.5	6.3	2.5	1.3	5.0	3.8	1.3	5.0	2.5	1.3	3.8	1.3	0.0	1.3	3.8	3.8	3.8	2.5	1.3	2.5	1.3	0.0	1.3	1.3	1.3	0.0	2.5	0.0	0.0	0.0	0.0	0.0	1.3
	数ヶ月に1回	26	30.8	15.4	42.3	19.2	7.7	19.2	7.7	3.8	15.4	7.7	3.8	7.7	7.7	3.8	3.8	3.8	0.0	0.0	3.8	0.0	0.0	0.0	0.0	0.0	0.0	0.0	0.0	0.0	0.0	0.0	0.0	0.0	0.0	0.0	0.0	0.0	0.0	0.0	0.0	0.0	0.0	0.0	0.0	0.0	0.0
自宅ではほとんどお酒を飲まない	26	42.3	15.4	15.4	26.9	11.5	23.1	15.4	15.4	3.8	0.0	0.0	15.4	7.7	0.0	7.7	3.8	0.0	0.0	3.8	0.0	3.8	0.0	0.0	0.0	0.0	3.8	3.8	3.8	0.0	0.0	0.0	0.0	0.0	0.0	0.0	0.0	0.0	0.0	0.0	0.0	0.0	3.8	0.0	0.0	3.8	0.0

## 夫がよく飲む「チューハイ・カクテル・ハイボール」の銘柄



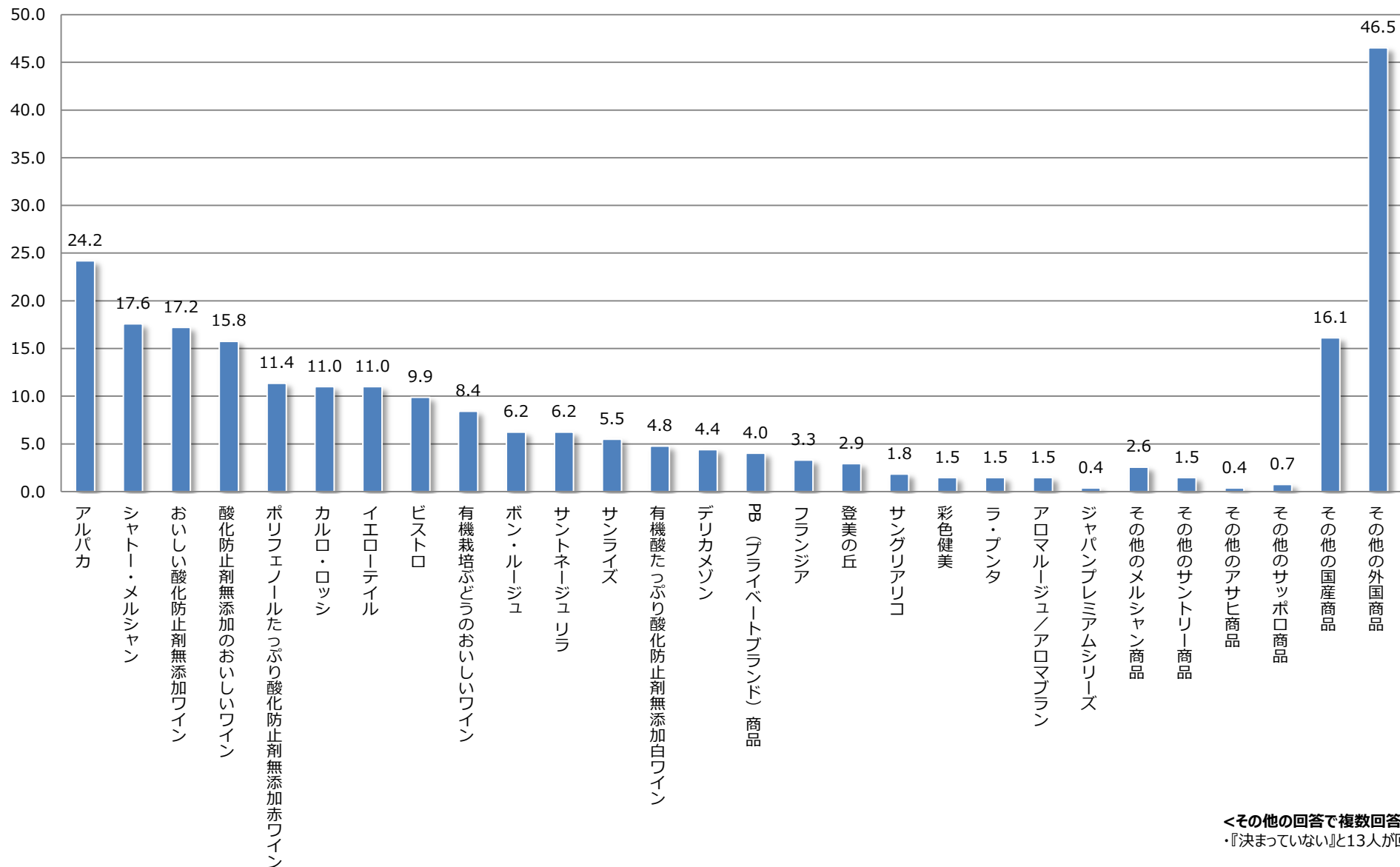
<その他の回答で複数回答があったもの>

・『手作り』と2人が回答

# Q22.夫がよく飲む「チューハイ・カクテル・ハイボール」の銘柄を教えてください

		夫がよく飲む「チューハイ・カクテル・ハイボール」の銘柄																																				
合計		氷結シリーズ	196シリーズ	STRONG (ストロング)	本搾りシリーズ	ほろよい	角ハイボール	もぎたて	焼酎ハイボール	ピタースシリーズ	辛口焼酎ハイボール	カロリー。	カカリ。	トリスハイボール	Canチューハイシリーズ	すらくと(Saku)	チヨウヤウメッシュ	ジムビームハイボール	カクテルカカリ。	チヨウヤさらりとした梅酒	pb (フライハートブランド) 商品	チューハイ果実の瞬間	スミノファイブ	ZIMA (ジーマ)	カクテルパートナー	カルピスサワー	チヨウヤとろける黒糖梅酒	ハードシールド	澄みわたる梅酒	バカルディモヒート	おいしいチューハイ	サッポロ黒梅酒	メルシャンからやか梅酒	キリンのその他のチューハイ・カクテル・ハイボール	サントリーのその他のチューハイ・カクテル・ハイボール	アサヒのその他のチューハイ・カクテル・ハイボール	タカラのその他のチューハイ・カクテル・ハイボール	その他のチューハイ・カクテル・ハイボール
年齢	全体	266	63.2	28.6	22.2	21.8	19.5	15.0	14.3	13.5	10.2	8.6	8.3	8.3	8.3	7.9	6.8	4.9	4.5	4.5	4.5	3.8	3.4	3.4	3.0	2.3	2.3	1.9	1.9	1.9	1.1	0.4	0.4	2.3	2.3	0.4	0.8	2.6
	30代以下	93	60.2	20.4	26.9	22.6	28.0	12.9	9.7	5.4	12.9	4.3	5.4	8.6	3.2	8.6	9.7	4.3	6.5	2.2	3.2	7.5	4.3	4.3	4.3	6.5	2.2	5.4	2.2	0.0	0.0	0.0	0.0	1.1	1.1	0.0	0.0	4.3
	40代	96	63.5	30.2	17.7	17.7	10.4	11.5	13.5	16.7	8.3	9.4	7.3	5.2	4.2	6.3	6.3	3.1	3.1	5.2	7.3	2.1	3.1	4.2	3.1	0.0	4.2	0.0	1.0	4.2	0.0	1.0	0.0	3.1	2.1	0.0	1.0	3.1
	50代	56	66.1	35.7	21.4	23.2	19.6	23.2	17.9	19.6	7.1	14.3	12.5	10.7	19.6	8.9	3.6	10.7	5.4	5.4	1.8	1.8	3.6	1.8	0.0	0.0	0.0	0.0	0.0	1.8	3.6	0.0	1.8	1.8	3.6	1.8	1.8	0.0
	60代以上	21	66.7	38.1	23.8	33.3	23.8	19.0	28.6	19.0	14.3	9.5	14.3	14.3	19.0	9.5	4.8	0.0	0.0	9.5	4.8	0.0	0.0	0.0	4.8	0.0	0.0	0.0	9.5	0.0	4.8	0.0	0.0	4.8	4.8	0.0	0.0	0.0
お子様の有無	いる	188	62.8	29.8	19.7	22.3	20.2	14.9	13.8	13.3	10.1	8.0	9.0	8.5	10.1	8.0	7.4	5.3	5.9	4.3	2.1	4.3	3.2	3.7	4.3	2.7	2.7	2.7	1.6	1.1	1.6	0.5	0.0	2.1	2.7	0.0	1.1	3.2
	いない	78	64.1	25.6	28.2	20.5	17.9	15.4	15.4	14.1	10.3	10.3	6.4	7.7	3.8	7.7	5.1	3.8	1.3	5.1	10.3	2.6	3.8	2.6	0.0	1.3	1.3	0.0	2.6	3.8	0.0	0.0	1.3	2.6	1.3	1.3	0.0	1.3
あなたはご自宅で、どのくらいの頻度でアルコール飲料を飲みますか？	ほとんど毎日	52	67.3	26.9	32.7	19.2	9.6	11.5	11.5	21.2	11.5	13.5	11.5	3.8	17.3	9.6	3.8	3.8	5.8	7.7	7.7	1.9	1.9	1.9	0.0	1.9	1.9	1.9	1.9	1.9	3.8	0.0	1.9	1.9	5.8	0.0	1.9	1.9
	週に3~5回	52	65.4	38.5	30.8	32.7	13.5	19.2	23.1	17.3	19.2	13.5	9.6	9.6	7.7	9.6	9.6	9.6	1.9	1.9	5.8	0.0	5.8	5.8	5.8	1.9	0.0	1.9	0.0	3.8	0.0	1.9	0.0	0.0	3.8	1.9	0.0	1.9
	週に1~2回	65	67.7	32.3	16.9	20.0	20.0	15.4	13.8	6.2	12.3	4.6	4.6	7.7	6.2	9.2	4.6	3.1	1.5	3.1	6.2	3.1	1.5	3.1	1.5	1.5	0.0	1.5	0.0	0.0	0.0	0.0	0.0	1.5	1.5	0.0	0.0	1.5
	1か月に数回	30	63.3	13.3	6.7	23.3	33.3	13.3	3.3	13.3	3.3	10.0	3.3	10.0	10.0	0.0	10.0	3.3	10.0	6.7	3.3	6.7	3.3	3.3	3.3	0.0	0.0	6.7	3.3	3.3	0.0	0.0	0.0	3.3	0.0	0.0	3.3	6.7
	数ヶ月に1回	10	50.0	40.0	10.0	20.0	40.0	0.0	0.0	10.0	0.0	0.0	10.0	0.0	0.0	0.0	20.0	0.0	10.0	0.0	0.0	10.0	10.0	0.0	10.0	0.0	10.0	0.0	0.0	0.0	0.0	0.0	0.0	0.0	0.0	0.0	0.0	0.0
	自宅ではほとんどお酒を飲まない	7	42.9	14.3	28.6	0.0	14.3	14.3	0.0	28.6	0.0	0.0	0.0	0.0	0.0	0.0	14.3	0.0	0.0	0.0	0.0	14.3	14.3	14.3	0.0	0.0	14.3	0.0	14.3	0.0	0.0	0.0	0.0	0.0	0.0	0.0	0.0	0.0

## 夫がよく飲む「ワイン」の銘柄

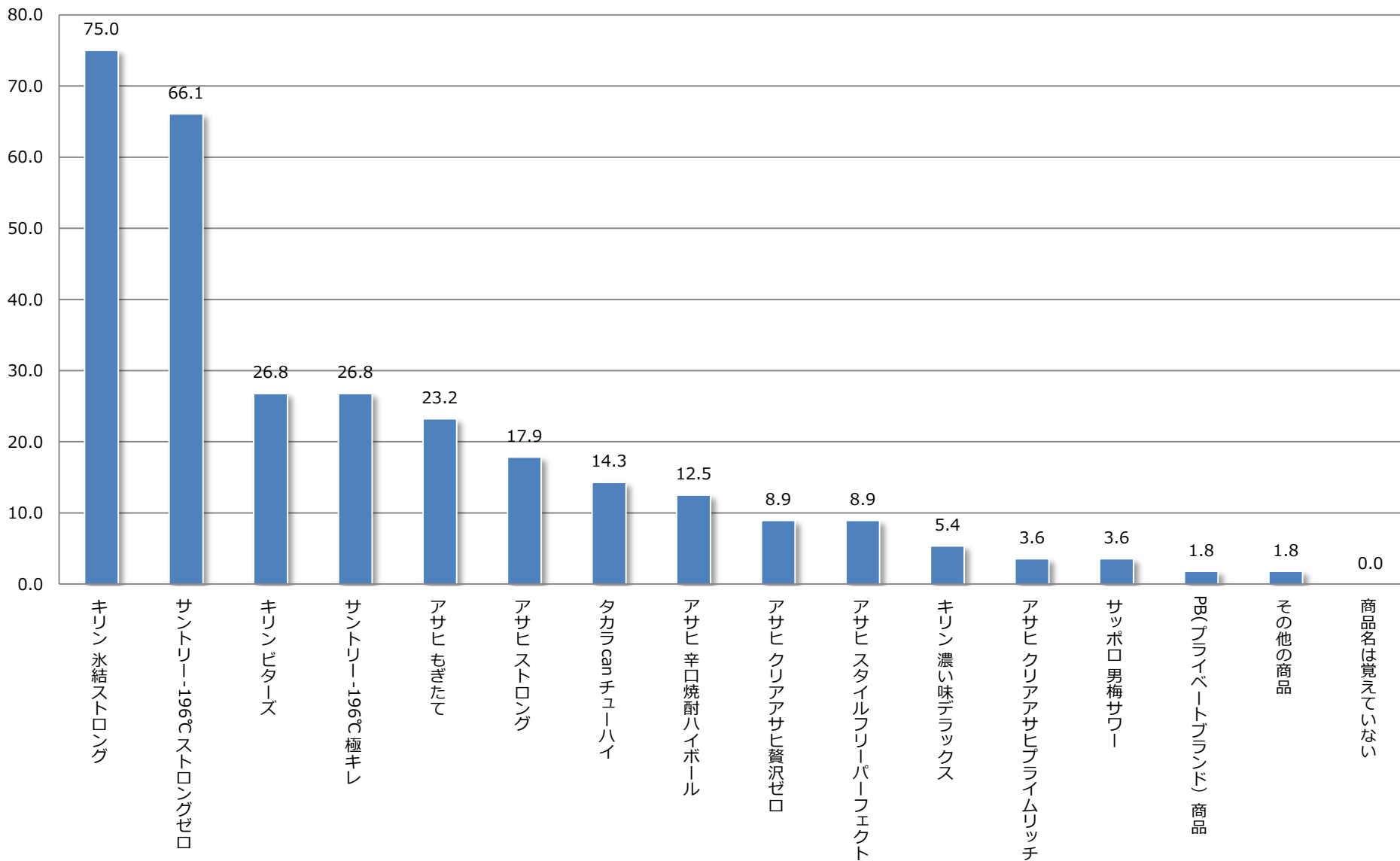




# Q23.夫がよく飲む「ワイン」の銘柄を教えてください

		合計	夫がよく飲む「ワイン」の銘柄																												
			アルパカ	シャトー・メルシャン	おいしい酸化防止剤無添加ワイン	酸化防止剤無添加のおいしいワイン	ポリフェノールたっぷり酸化防止剤無添加赤ワイン	カルロ・ロッシ	イエローテイル	ピストロ	有機栽培ぶどうのおいしいワイン	ボン・ルージュ	サントネージュリラ	サンライズ	有機酸たっぷり酸化防止剤無添加白ワイン	デリカメゾン	PB(プライベートブランド)商品	フランジア	登美の丘	サングリアリコ	彩色健美	ラ・フンタ	アロマージュノアロマブラン	ジャパンプレミアムシリーズ	その他のメルシャン商品	その他のサントリー商品	その他のアサヒ商品	その他のサッポロ商品	その他の国産商品	その他の外国商品	
全体	273	24.2	17.6	17.2	15.8	11.4	11.0	11.0	9.9	8.4	6.2	6.2	5.5	4.8	4.4	4.0	3.3	2.9	1.8	1.5	1.5	1.5	0.4	2.6	1.5	0.4	0.7	16.1	46.5		
年齢	30代以下	80	28.8	21.3	11.3	15.0	3.8	12.5	10.0	3.8	3.8	6.3	2.5	5.0	1.3	1.3	2.5	3.8	0.0	1.3	0.0	1.3	1.3	1.3	1.3	0.0	0.0	0.0	18.8	46.3	
	40代	85	20.0	17.6	24.7	18.8	14.1	8.2	10.6	15.3	7.1	4.7	9.4	7.1	5.9	7.1	4.7	5.9	4.7	2.4	0.0	2.4	2.4	0.0	2.4	2.4	0.0	0.0	17.6	51.8	
	50代	72	30.6	12.5	15.3	12.5	15.3	18.1	13.9	8.3	12.5	9.7	5.6	6.9	6.9	2.8	5.6	1.4	2.8	1.4	2.8	0.0	1.4	0.0	5.6	2.8	1.4	1.4	12.5	44.4	
	60代以上	36	11.1	19.4	16.7	16.7	13.9	0.0	8.3	13.9	13.9	2.8	8.3	0.0	5.6	8.3	2.8	0.0	5.6	2.8	5.6	2.8	0.0	0.0	0.0	0.0	0.0	2.8	13.9	38.9	
	お子様の有無	いる	199	27.6	18.6	18.6	19.6	12.1	13.1	11.6	10.6	10.1	8.0	7.5	6.5	6.0	4.5	4.0	2.5	3.5	2.5	2.0	2.0	2.0	0.5	3.0	1.5	0.5	0.5	15.1	42.7
	いない	74	14.9	14.9	13.5	5.4	9.5	5.4	9.5	8.1	4.1	1.4	2.7	2.7	1.4	4.1	4.1	5.4	1.4	0.0	0.0	0.0	0.0	1.4	1.4	0.0	1.4	18.9	56.8		
あなたはご自宅での頻度でアルコール飲料を飲みますか？	ほとんど毎日	56	32.1	17.9	14.3	19.6	8.9	16.1	17.9	12.5	7.1	7.1	7.1	7.1	3.6	5.4	3.6	5.4	5.4	1.8	3.6	1.8	0.0	3.6	1.8	0.0	0.0	10.7	55.4		
	週に3～5回	66	22.7	22.7	16.7	18.2	15.2	9.1	12.1	7.6	10.6	9.1	9.1	9.1	7.6	4.5	4.5	3.0	1.5	1.5	0.0	1.5	3.0	0.0	1.5	1.5	1.5	3.0	13.6	45.5	
	週に1～2回	73	34.2	13.7	20.5	12.3	8.2	15.1	12.3	9.6	11.0	5.5	4.1	6.8	1.4	5.5	6.8	5.5	2.7	1.4	1.4	1.4	1.4	0.0	1.4	0.0	0.0	0.0	15.1	45.2	
	1か月に数回	27	7.4	29.6	25.9	14.8	11.1	11.1	0.0	18.5	11.1	0.0	7.4	0.0	3.7	7.4	0.0	0.0	3.7	0.0	0.0	0.0	0.0	0.0	0.0	0.0	0.0	0.0	0.0	37.0	37.0
	数ヶ月に1回	8	12.5	12.5	12.5	12.5	12.5	0.0	0.0	12.5	0.0	0.0	0.0	0.0	12.5	12.5	0.0	0.0	0.0	0.0	0.0	12.5	0.0	0.0	0.0	0.0	0.0	0.0	0.0	25.0	37.5
自宅ではほとんどお酒を飲まない	5	0.0	0.0	0.0	0.0	20.0	0.0	20.0	0.0	0.0	0.0	0.0	0.0	0.0	0.0	0.0	0.0	0.0	0.0	0.0	0.0	0.0	0.0	20.0	0.0	0.0	0.0	0.0	40.0	20.0	

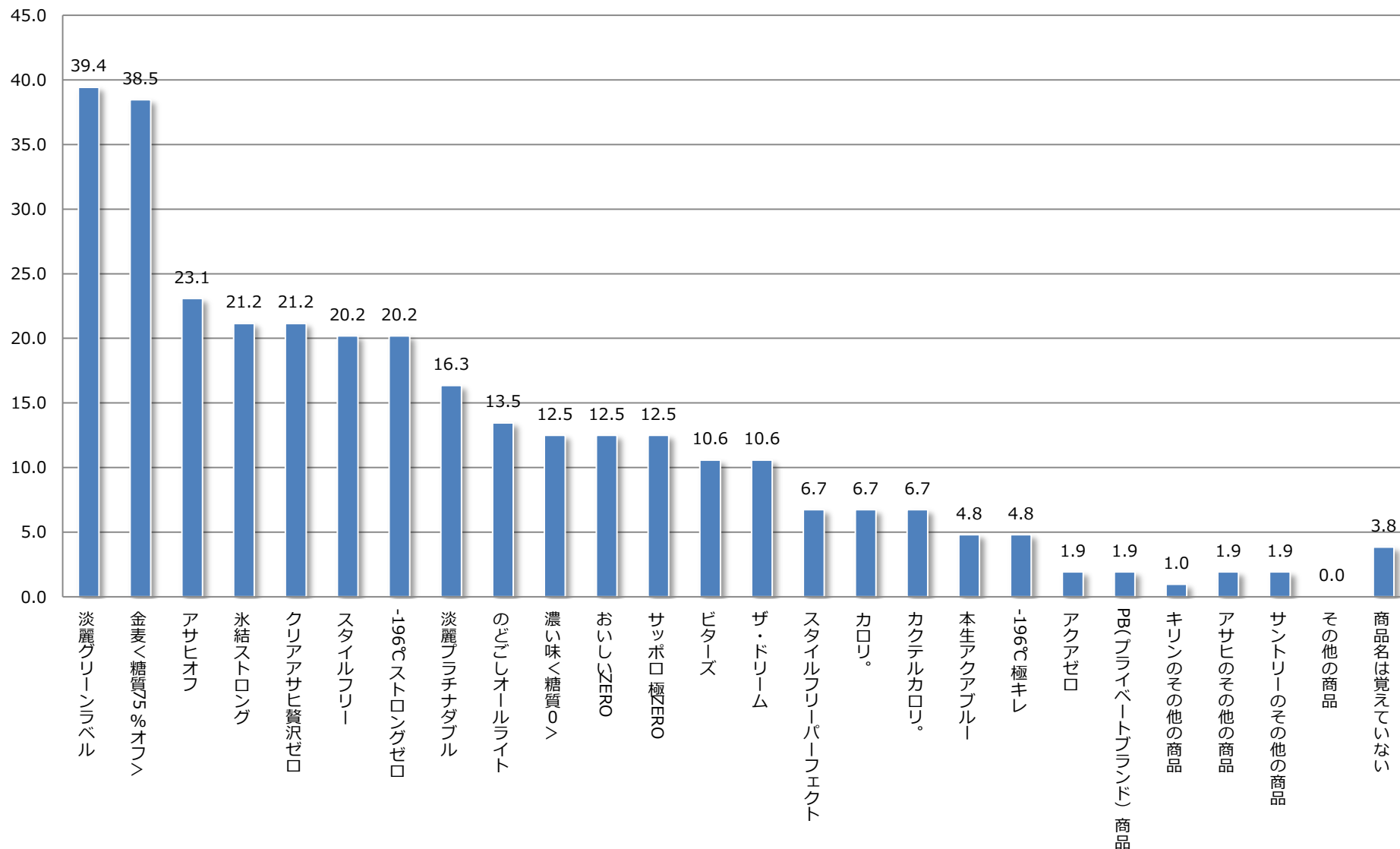
## 夫がよく飲む「高アルコール飲料（ストロング系）」の銘柄



# Q24.夫がよく飲む「高アルコール飲料（ストロング系）」の銘柄を教えてください

		合計	夫がよく飲む「高アルコール飲料（ストロング系）」の銘柄															
			キリン 氷結ストロング	サントリー 196° ストロングゼロ	キリン ビターズ	サントリー 196° 極キレ	アサヒ もぎたて	アサヒ ストロング	タカラBOO チューハイ	アサヒ 辛口焼酎ハイボール	アサヒ クリアアサヒ 贅沢ゼロ	アサヒ スタイルフリー パーフェクト	キリン 濃い味デラックス	アサヒ クリアアサヒ プライムリッチ	サッポロ 男梅サワー	PB(プライベートブランド) 商品	その他の商品	商品名は覚えていない
全体		56	75.0	66.1	26.8	26.8	23.2	17.9	14.3	12.5	8.9	8.9	5.4	3.6	3.6	1.8	1.8	0.0
年齢	30代以下	22	72.7	59.1	31.8	22.7	18.2	22.7	9.1	9.1	18.2	4.5	9.1	0.0	0.0	0.0	4.5	0.0
	40代	21	71.4	57.1	28.6	14.3	19.0	14.3	0.0	4.8	0.0	4.8	0.0	4.8	4.8	4.8	0.0	0.0
	50代	10	90.0	100.0	20.0	60.0	30.0	20.0	30.0	40.0	10.0	20.0	10.0	10.0	10.0	0.0	0.0	0.0
	60代以上	3	66.7	66.7	0.0	33.3	66.7	0.0	100.0	0.0	0.0	33.3	0.0	0.0	0.0	0.0	0.0	0.0
	お子様の有無	いる	37	70.3	64.9	24.3	32.4	21.6	13.5	18.9	13.5	8.1	10.8	5.4	2.7	5.4	0.0	2.7
	いない	19	84.2	68.4	31.6	15.8	26.3	26.3	5.3	10.5	10.5	5.3	5.3	0.0	5.3	0.0	0.0	0.0
あなたはご自宅で、どのくらいの頻度でアルコール飲料を飲みますか？	ほとんど毎日	15	86.7	60.0	26.7	40.0	13.3	13.3	20.0	13.3	13.3	20.0	6.7	0.0	0.0	0.0	0.0	0.0
	週に3～5回	17	76.5	64.7	58.8	29.4	17.6	41.2	17.6	17.6	0.0	5.9	11.8	5.9	11.8	5.9	0.0	0.0
	週に1～2回	7	42.9	42.9	14.3	14.3	14.3	0.0	0.0	0.0	28.6	0.0	0.0	0.0	0.0	0.0	14.3	0.0
	1カ月に数回	5	80.0	80.0	0.0	40.0	40.0	0.0	0.0	0.0	0.0	0.0	0.0	0.0	0.0	0.0	0.0	0.0
	数ヶ月に1回	0	0.0	0.0	0.0	0.0	0.0	0.0	0.0	0.0	0.0	0.0	0.0	0.0	0.0	0.0	0.0	0.0
	自宅ではほとんどお酒を飲まない	1	0.0	100.0	0.0	0.0	100.0	0.0	0.0	0.0	0.0	0.0	0.0	0.0	0.0	0.0	0.0	0.0

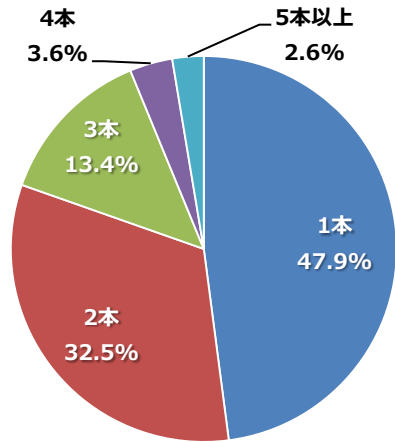
## 夫がよく飲む「機能性アルコール飲料」の銘柄



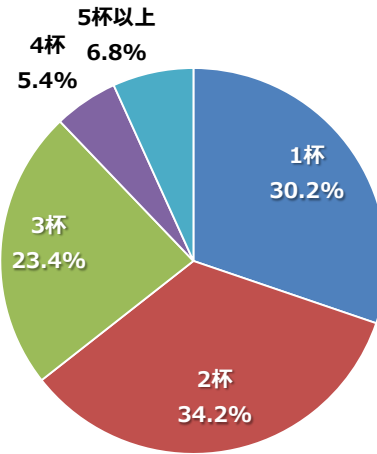
# Q25.夫がよく飲む「機能性アルコール飲料」の銘柄を教えてください

		夫がよく飲む「機能性アルコール飲料（カロリー控えめ、プリン体カットなど）」																										
合計		淡麗グリーンラベル	金麦く糖質75%オフ	アサヒオフ	氷結ストロング	クリアアサヒ贅沢ゼロ	スタイルフリー	1963ストロングゼロ	淡麗プラチナダブル	のどごしオールライト	濃い味く糖質0%	おっしZERO	サッポロ極ZERO	ビターズ	ザ・ドリーム	スタイルフリーパーフェクト	カロリー。	カクテルカロリー。	本生アクアブルー	1963極キレ	アクアゼロ	PR(ノンイースターノンプリンタ)商品	キリンのその他の商品	アサヒのその他の商品	サントリーのその他の商品	その他の商品	商品名は覚えていない	
全体	104	39.4	38.5	23.1	21.2	21.2	20.2	20.2	16.3	13.5	12.5	12.5	12.5	10.6	10.6	6.7	6.7	6.7	4.8	4.8	1.9	1.9	1.0	1.9	1.9	1.9	0.0	3.8
年齢	30代以下	33	51.5	27.3	21.2	24.2	18.2	24.2	21.2	15.2	12.1	9.1	18.2	9.1	15.2	15.2	12.1	9.1	6.1	9.1	6.1	0.0	3.0	0.0	0.0	0.0	0.0	3.0
	40代	31	41.9	41.9	25.8	19.4	19.4	16.1	22.6	22.6	16.1	12.9	6.5	6.5	6.5	12.9	3.2	3.2	9.7	0.0	3.2	0.0	0.0	0.0	3.2	0.0	0.0	6.5
	50代	24	33.3	54.2	29.2	16.7	25.0	16.7	25.0	12.5	12.5	16.7	12.5	16.7	12.5	4.2	4.2	8.3	8.3	4.2	8.3	8.3	4.2	4.2	0.0	4.2	0.0	4.2
	60代以上	16	18.8	31.3	12.5	25.0	25.0	25.0	6.3	12.5	12.5	12.5	12.5	25.0	6.3	6.3	6.3	6.3	0.0	6.3	0.0	0.0	0.0	0.0	6.3	6.3	0.0	0.0
お子様の有無	いる	73	42.5	38.4	20.5	23.3	20.5	23.3	21.9	16.4	12.3	12.3	16.4	16.4	12.3	9.6	9.6	6.8	8.2	5.5	4.1	2.7	2.7	1.4	2.7	2.7	0.0	4.1
	いない	31	32.3	38.7	29.0	16.1	22.6	12.9	16.1	16.1	16.1	12.9	3.2	3.2	6.5	12.9	0.0	6.5	3.2	3.2	6.5	0.0	0.0	0.0	0.0	0.0	0.0	3.2
あなたはご自宅でのくらの頻度でアルコール飲料を飲みますか？	ほとんど毎日	18	38.9	33.3	22.2	22.2	16.7	33.3	16.7	33.3	11.1	16.7	27.8	16.7	11.1	5.6	11.1	16.7	5.6	27.8	5.6	0.0	0.0	0.0	5.6	0.0	0.0	5.6
	週に3~5回	20	50.0	55.0	25.0	25.0	15.0	20.0	30.0	30.0	20.0	10.0	15.0	30.0	15.0	15.0	5.0	10.0	5.0	0.0	15.0	5.0	0.0	0.0	0.0	5.0	0.0	0.0
	週に1~2回	22	31.8	31.8	31.8	18.2	40.9	18.2	13.6	18.2	18.2	18.2	13.6	13.6	9.1	13.6	13.6	4.5	4.5	0.0	0.0	0.0	0.0	0.0	0.0	0.0	0.0	0.0
	1か月に数回	17	47.1	47.1	11.8	35.3	5.9	23.5	17.6	0.0	11.8	11.8	11.8	5.9	11.8	11.8	5.9	0.0	5.9	0.0	0.0	0.0	5.9	5.9	5.9	5.9	0.0	11.8
	数ヶ月に1回	2	50.0	50.0	0.0	0.0	0.0	50.0	0.0	0.0	0.0	0.0	0.0	0.0	0.0	0.0	0.0	0.0	50.0	0.0	0.0	50.0	0.0	0.0	0.0	0.0	0.0	0.0
自宅ではほとんどお酒を飲まない	5	20.0	40.0	20.0	0.0	0.0	0.0	20.0	0.0	0.0	20.0	0.0	0.0	0.0	0.0	0.0	0.0	0.0	0.0	0.0	0.0	20.0	0.0	0.0	0.0	0.0	20.0	

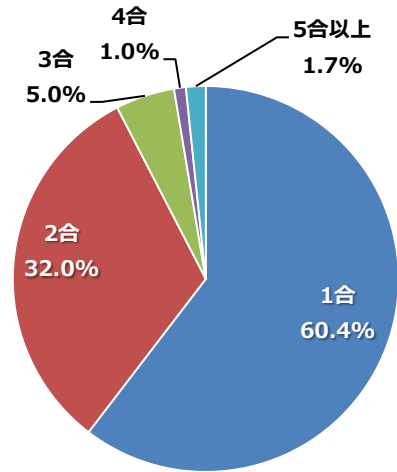
### ビール系・カクテル・チューハイ (350ml缶)



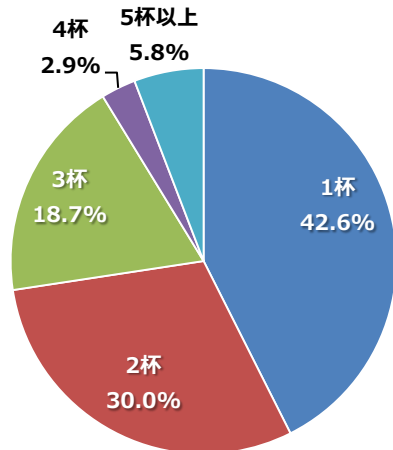
### ワイン(グラス)



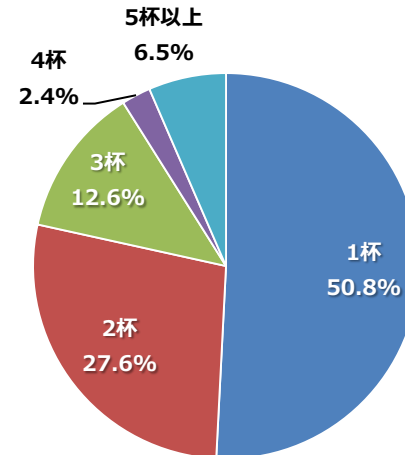
### 日本酒



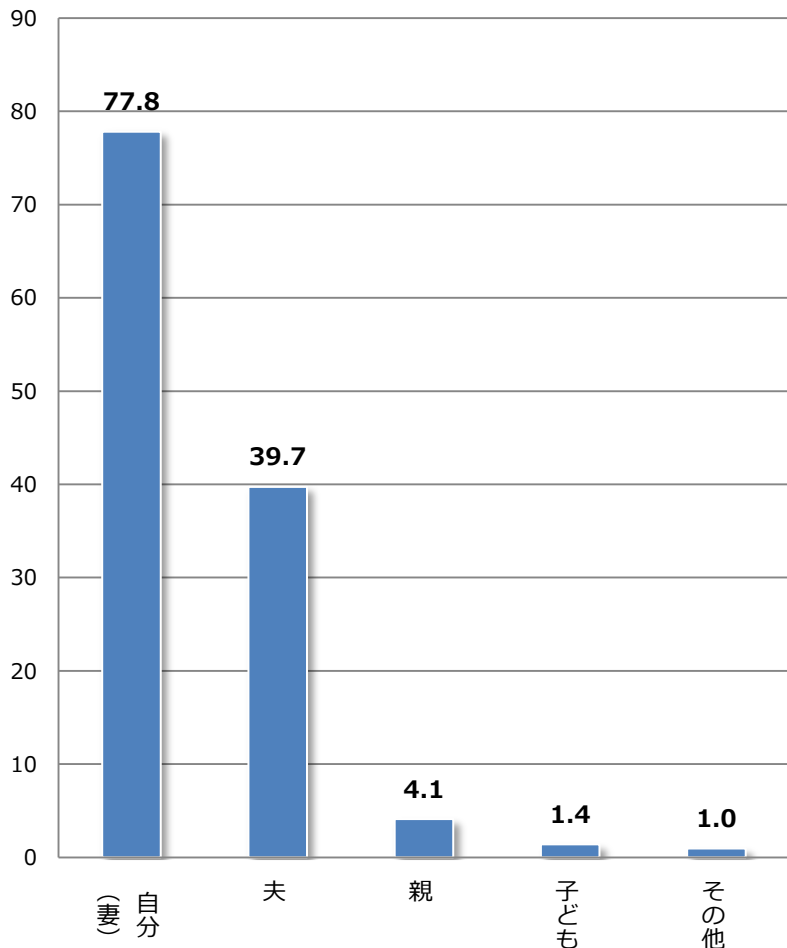
### 焼酎・泡盛



### ウイスキー・バーボン・ハイボール (グラス)



## 自宅で飲むアルコール飲料は主に誰が買うか？

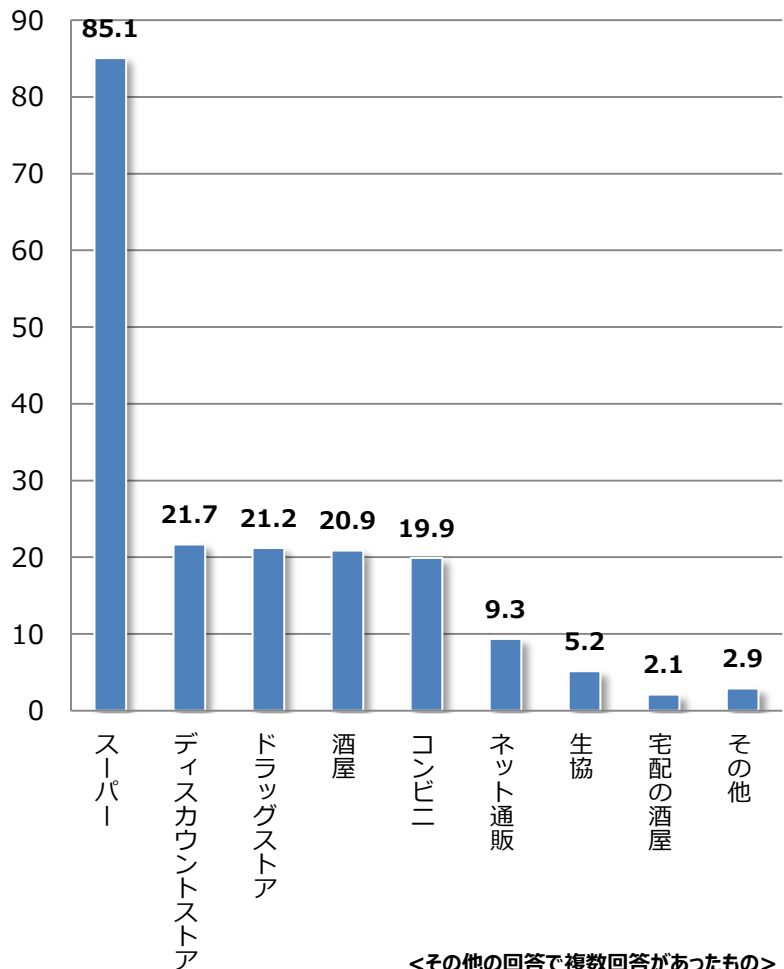


<その他の回答で複数回答があったもの>

回答	回答数
もらい物	3

		合計	自宅で飲むアルコール飲料は、主に誰が購入しているか？				
			自分(妻)	夫	親	子ども	その他
全体		1145	77.8	39.7	4.1	1.4	1.0
年齢	30代以下	404	80.0	40.6	9.2	0.0	1.7
	40代	368	82.9	36.1	1.9	1.4	0.8
	50代	235	71.5	41.7	1.3	1.3	0.4
	60代以上	138	68.8	43.5	0.0	5.8	0.0
未既婚	独身	214	91.1	0.9	17.3	0.5	1.9
	既婚	931	74.8	48.7	1.1	1.6	0.8
お子様の有無	いる	755	75.8	45.3	1.3	2.1	0.8
	いない	390	81.8	29.0	9.5	0.0	1.3
あなたのご自宅でどのくらいの頻度でアルコール飲料を飲みますか？	ほとんど毎日	231	87.9	31.2	4.3	0.9	0.0
	週に3～5回	212	83.5	34.4	3.3	1.9	0.9
	週に1～2回	290	85.9	40.0	2.4	1.7	0.7
	1カ月に数回	156	76.3	32.7	7.1	0.6	0.6
	数ヶ月に1回	75	77.3	28.0	9.3	5.3	4.0
	自宅ではほとんどお酒を飲まない	36	58.3	58.3	0.0	0.0	2.8

### 自宅で飲むアルコール飲料を購入する場所



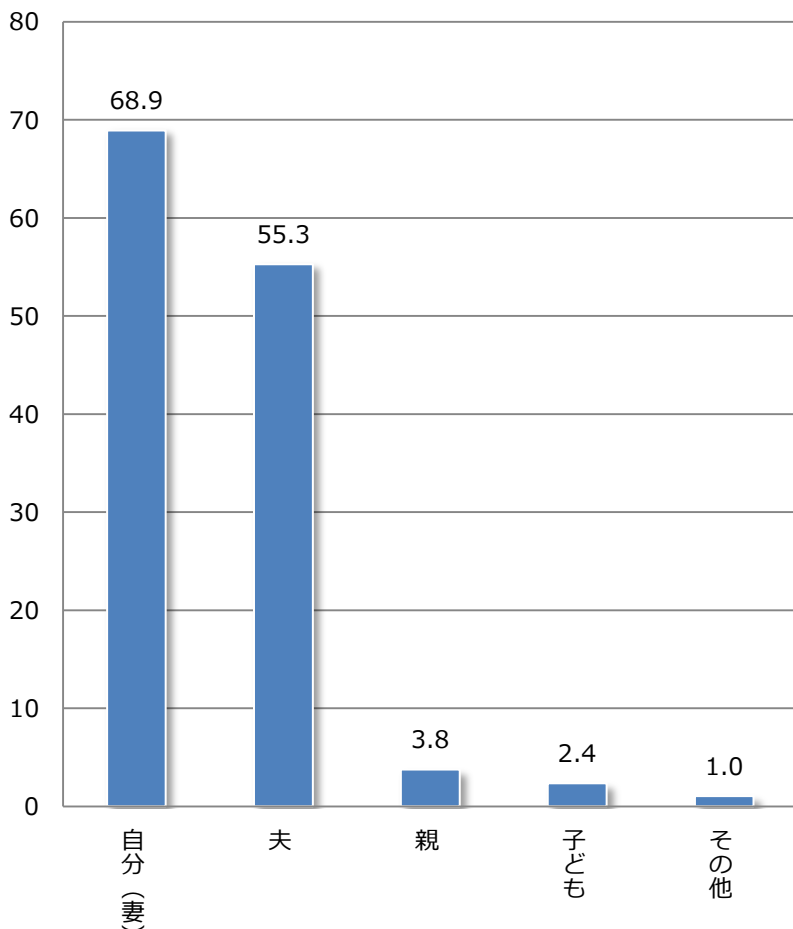
<その他の回答で複数回答があったもの>

回答	回答数
カルディ	4
もらいもの	3
ワイン専門店	2
百貨店	2

		合計	自宅で飲むアルコール飲料を主に購入する場所（複数回答可）								
			スーパー	ディスカウントストア	ドラッグストア	酒屋	コンビニ	ネット通販	生協	宅配の酒屋	その他
年齢	全体	1145	85.1	21.7	21.2	20.9	19.9	9.3	5.2	2.1	2.9
	30代以下	404	86.4	17.6	28.5	21.0	26.7	10.1	3.7	2.5	3.5
	40代	368	87.0	21.5	21.7	23.1	19.6	10.9	5.2	1.9	2.2
	50代	235	83.4	26.8	15.7	17.9	13.6	8.5	6.0	0.4	3.0
	60代以上	138	79.0	25.4	8.0	19.6	11.6	4.3	8.0	4.3	2.9
未既婚	独身	214	87.4	23.8	24.8	18.2	26.6	12.1	5.6	2.8	2.8
	既婚	931	84.5	21.2	20.4	21.5	18.4	8.7	5.0	1.9	2.9
お子様の有無	いる	755	83.4	22.9	22.5	20.7	17.2	7.8	6.0	2.0	3.2
	いない	390	88.2	19.2	18.7	21.3	25.1	12.3	3.6	2.3	2.3
あなたはご自宅で、どのくらいの頻度でアルコール飲料を飲みますか？	ほとんど毎日	231	83.5	25.5	26.4	24.7	17.7	13.9	6.5	3.9	1.3
	週に3～5回	212	82.5	26.9	17.5	22.6	23.1	16.5	6.6	2.8	2.4
	週に1～2回	290	86.9	19.3	21.7	23.1	19.0	7.2	6.2	1.4	3.1
	1か月に数回	156	88.5	22.4	23.7	13.5	20.5	5.1	5.8	0.6	1.3
	数ヶ月に1回	75	86.7	10.7	18.7	12.0	22.7	1.3	1.3	1.3	6.7
自宅ではほとんどお酒を飲まない	36	83.3	16.7	11.1	13.9	16.7	8.3	5.6	0.0	2.8	



## 自宅で飲むアルコール飲料は誰の意向で決まっているか？

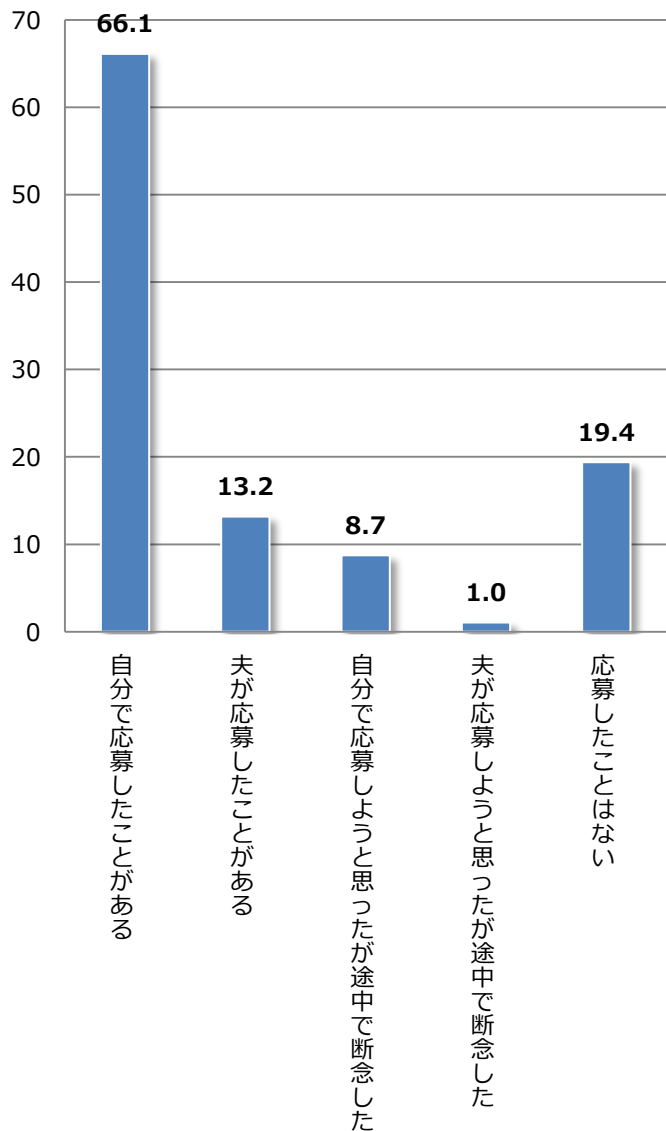


<その他の回答で複数回答があったもの>

回答	回答数
もらいもの	2
彼	2

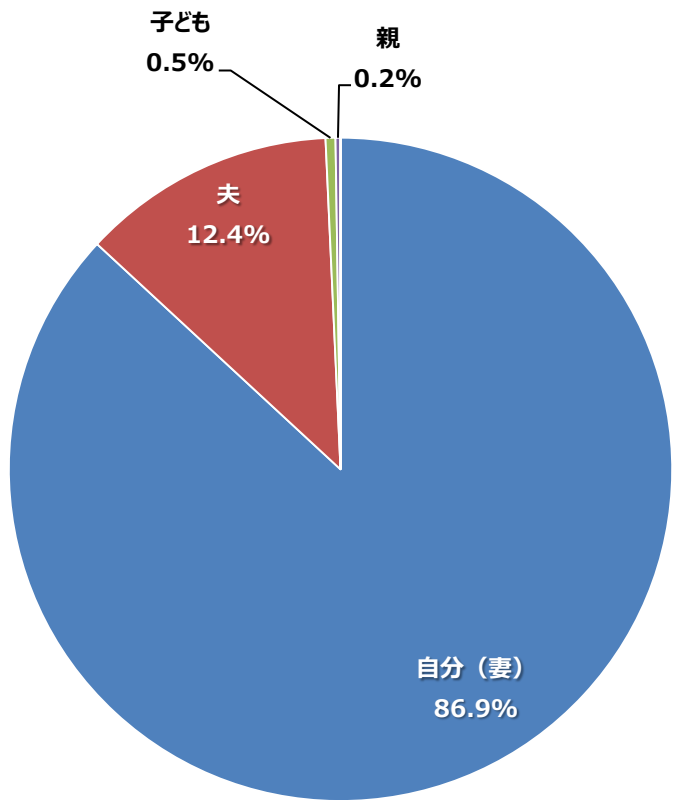
		合計	自宅で飲むアルコール飲料の銘柄は誰の意向で決まっているか？				
			自分(妻)	夫	親	子ども	その他
全体		1145	68.9	55.3	3.8	2.4	1.0
年齢	30代以下	404	69.8	56.2	7.9	0.0	2.2
	40代	368	76.6	52.7	2.2	0.8	0.3
	50代	235	66.0	54.5	1.3	4.7	0.9
	60代以上	138	50.7	60.9	0.0	9.4	0.0
未既婚	独身	214	95.8	1.9	16.4	1.4	2.3
	既婚	931	62.7	67.6	0.9	2.6	0.8
お子様の有無	いる	755	62.9	63.2	1.2	3.4	0.8
	いない	390	80.5	40.0	8.7	0.3	1.5
あなたはご自宅でどのくらいの頻度でアルコール飲料を飲みますか？	ほとんど毎日	231	86.6	44.6	3.0	1.7	0.9
	週に3~5回	212	80.2	50.5	5.2	2.4	0.9
	週に1~2回	290	76.6	53.4	2.1	3.1	0.7
	1か月に数回	156	73.1	48.7	5.1	1.9	0.6
	数ヶ月に1回	75	69.3	40.0	9.3	4.0	1.3
	自宅ではほとんどお酒を飲まない	36	25.0	80.6	0.0	2.8	2.8

## 商品を購入して応募するキャンペーンの応募経験



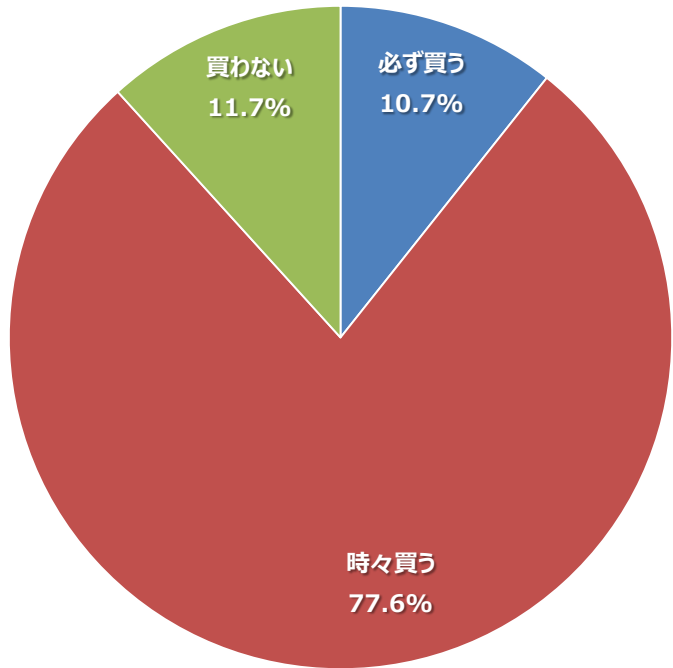
		合計	商品を購入して応募するキャンペーンへの応募経験				
			自分に応募したことがある	夫に応募したことがある	自分に応募しようと思ったが途中で断念した	夫に応募しようと思ったが途中で断念した	応募したことはない
全体		1145	66.1	13.2	8.7	1.0	19.4
年齢	30代以下	404	60.9	9.9	10.4	1.7	25.0
	40代	368	70.7	12.8	9.8	0.5	17.4
	50代	235	73.6	13.2	6.4	0.9	13.2
	60代以上	138	56.5	23.9	5.1	0.7	18.8
未既婚	独身	214	69.2	0.5	13.1	0.5	20.1
	既婚	931	65.4	16.1	7.7	1.2	19.2
お子様の有無	いる	755	65.2	15.4	8.6	1.1	17.7
	いない	390	67.9	9.0	9.0	1.0	22.6
あなたはご自宅でどのくらいの頻度でアルコール飲料を飲みますか？	ほとんど毎日	231	81.0	10.8	4.3	0.0	11.3
	週に3～5回	212	75.5	13.7	8.5	2.4	11.8
	週に1～2回	290	63.8	12.1	11.4	1.0	20.3
	1か月に数回	156	55.8	13.5	12.2	0.6	24.4
	数ヶ月に1回	75	52.0	12.0	10.7	0.0	33.3
	自宅ではほとんどお酒を飲まない	36	50.0	8.3	11.1	5.6	30.6

キャンペーンは誰の意向で応募したか



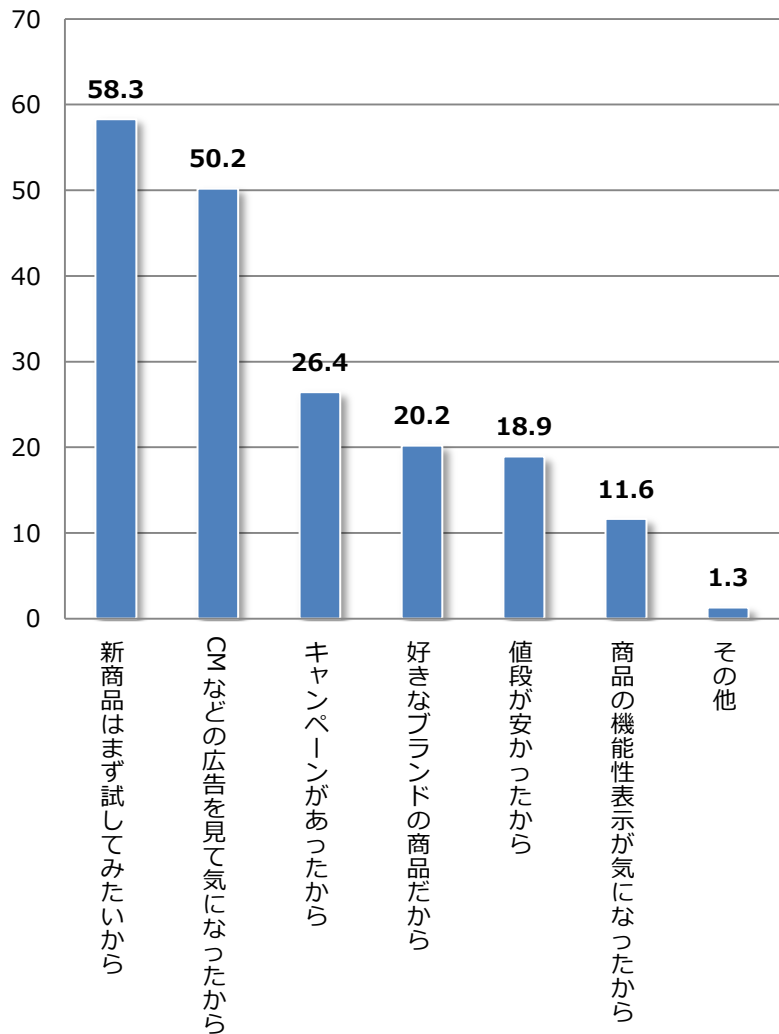
		合計	(応募したことがある人のみ) キャンペーンは誰の意向で応募したか？				
			自分(妻)	夫	子ども	親	その他
全体		831	86.9	12.4	0.5	0.2	0.0
年齢	30代以下	262	89.7	9.5	0.4	0.4	0.0
	40代	276	89.9	9.8	0.0	0.4	0.0
	50代	189	85.2	14.3	0.5	0.0	0.0
	60代以上	104	75.0	23.1	1.9	0.0	0.0
未既婚	独身	148	98.6	0.0	0.0	1.4	0.0
	既婚	683	84.3	15.1	0.6	0.0	0.0
お子様の有無	いる	557	83.7	15.6	0.7	0.0	0.0
	いない	274	93.4	5.8	0.0	0.7	0.0
あなたはご自宅でどのくらいの頻度でアルコール飲料を飲みますか？	ほとんど毎日	197	93.9	6.1	0.0	0.0	0.0
	週に3～5回	172	89.0	9.9	0.0	1.2	0.0
	週に1～2回	201	88.1	11.4	0.5	0.0	0.0
	1カ月に数回	99	82.8	15.2	2.0	0.0	0.0
	数ヶ月に1回	43	79.1	18.6	2.3	0.0	0.0
	自宅ではほとんどお酒を飲まない	19	94.7	5.3	0.0	0.0	0.0

## 新商品が発売されたときのあなたの行動



		合計	新商品が発売されたときの行動		
			必ず買う	時々買う	買わない
全体		964	10.7	77.6	11.7
年齢	30代以下	333	13.8	75.1	11.1
	40代	316	11.4	76.6	12.0
	50代	204	7.4	83.8	8.8
	60代以上	111	5.4	76.6	18.0
未既婚	独身	214	10.3	81.3	8.4
	既婚	750	10.8	76.5	12.7
お子様の有無	いる	611	11.6	75.9	12.4
	いない	353	9.1	80.5	10.5
あなたご自宅、どのくらいの頻度でアルコール飲料を飲みますか？	ほとんど毎日	231	18.6	72.7	8.7
	週に3～5回	212	11.3	82.1	6.6
	週に1～2回	290	9.7	77.6	12.8
	1か月に数回	156	3.8	79.5	16.7
	数ヶ月に1回	75	2.7	76.0	21.3
	自宅ではほとんどお酒を飲まない	0	0.0	0.0	0.0

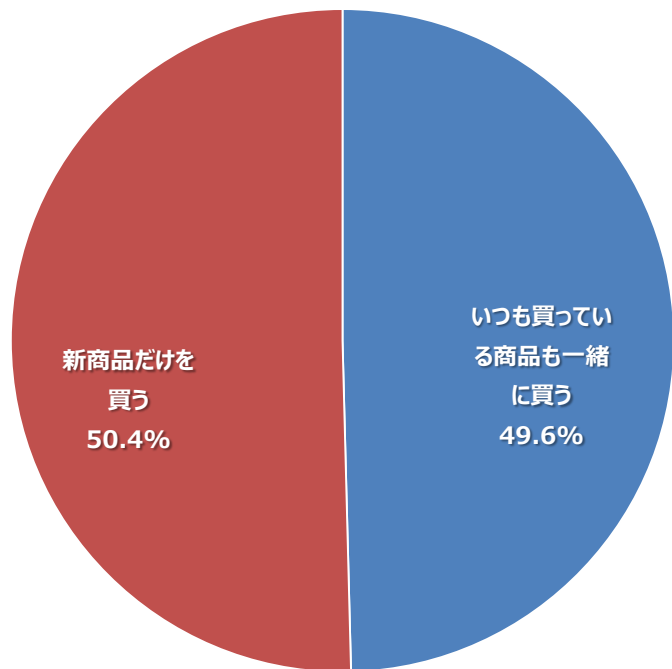
### 新商品を買う時の動機・理由



<その他の回答で複数回答があったもの>  
 ・『おいしそうだったから』と6人が回答

		合計	新商品を買うときの動機・理由						
			新商品はまず試してみたいから	CMなどの広告を見て気になったから	キャンペーンがあったから	好きなブランドの商品だから	値段が安かったから	商品の機能性表示が気になったから	その他
全体		851	58.3	50.2	26.4	20.2	18.9	11.6	1.3
年齢	30代以下	296	59.8	54.7	25.3	24.3	21.6	13.2	1.0
	40代	278	57.6	50.7	25.2	20.1	20.9	9.0	1.8
	50代	186	61.8	43.5	29.0	17.2	16.1	10.8	1.6
	60代以上	91	48.4	47.3	28.6	13.2	9.9	16.5	0.0
未既婚	独身	196	52.0	54.1	31.6	23.0	25.0	11.7	0.5
	既婚	655	60.2	49.0	24.9	19.4	17.1	11.6	1.5
お子様の有無	いる	535	58.9	51.4	25.6	17.9	18.9	12.9	1.3
	いない	316	57.3	48.1	27.8	24.1	19.0	9.5	1.3
あなたはご自宅で、どのくらいの頻度でアルコール飲料を飲みますか？	ほとんど毎日	211	65.4	45.5	31.3	18.5	18.5	13.3	1.4
	週に3~5回	198	64.1	49.0	26.8	20.7	15.2	11.1	1.0
	週に1~2回	253	55.7	52.6	25.3	19.8	17.4	10.3	0.8
	1カ月に数回	130	48.5	56.9	22.3	23.8	23.8	13.8	2.3
	数ヶ月に1回	59	45.8	45.8	22.0	18.6	28.8	8.5	1.7
	自宅ではほとんどお酒を飲まない	0	0.0	0.0	0.0	0.0	0.0	0.0	0.0

## 新商品を買う時にいつもの商品も買うか？



			新商品を買うとき、いつも買っている商品も一緒に購入するか？	
		合計	いつも買っている商品も一緒に 買う	新商品だけを 買う
全体		851	49.6	50.4
年齢	30代以下	296	49.0	51.0
	40代	278	48.9	51.1
	50代	186	47.8	52.2
	60代以上	91	57.1	42.9
未既婚	独身	196	44.9	55.1
	既婚	655	51.0	49.0
お子様の有無	いる	535	50.5	49.5
	いない	316	48.1	51.9
あなたはご自宅で、どのくらいの頻度でアルコール飲料を飲みますか？	ほとんど毎日	211	64.5	35.5
	週に3～5回	198	51.5	48.5
	週に1～2回	253	48.6	51.4
	1か月に数回	130	39.2	60.8
	数ヶ月に1回	59	16.9	83.1
	自宅ではほとんどお酒を飲まない	0	0.0	0.0